



Supersubsidio



Manual de Análisis de los resultados de la Operación Estadística Estadísticas Generales del Sistema del Subsidio Familiar – OE EGSSF

SuperSubsidio

Dirección: Carrera 69 No. 25B - 44. Pisos 3, 4 y 7

Edificio World Business Port

Conmutador: (+57) (601) 348 78 00

Línea Gratuita: (+57) 018000 910 110

Correo institucional: ssf@ssf.gov.co



Supersubsidio

Tabla de contenido

1. INTRODUCCIÓN	- 4 -
2. OBJETIVO	- 6 -
3. DESCRIPCIÓN Y ALCANCE	- 6 -
4. JUSTIFICACIÓN	- 7 -
5. CONTEXTUALIZACIÓN	- 8 -
5.1 Aspectos Generales de la OE EGSSF	- 8 -
5.2 Principales resultados de OE EGSSF	- 10 -
6. METODOLOGIA PARA EL ANALISIS DE LA OPERACIÓN ESTADISTICA	- 11 -
6.2. Métodos y/o técnicas de análisis de la información	- 16 -
6.3 REUNIONES DE EXPERTOS	- 27 -
6.4. APROBACIÓN DE LOS RESULTADOS	- 28 -
6.6 INFORME DE RESULTADOS (BOLETÍN DE RESULTADOS)	- 29 -
7. LIMITACIONES DE LOS RESULTADOS	- 31 -
8. HERRAMIENTAS TECNOLÓGICAS PARA LA VALIDACIÓN Y EL ANÁLISIS	- 32 -
9. APLICACIÓN DEL CONTROL DE LA DIVULGACIÓN	- 33 -
10.1 CRITERIOS PARA FINALIZACIÓN DE LOS ARCHIVOS DE DATOS (FASE ANÁLISIS)	- 36 -
10.2 PROCEDIMIENTOS PARA EL ALMACENAMIENTO Y COPIAS DE RESPALDO DE LOS ARCHIVOS O BASES DE DATOS (FASE ANÁLISIS)	- 36 -
11. EVALUACIÓN DEL ANÁLISIS	- 37 -
12. TERMINOS Y DEFINICIONES	- 39 -



ANEXOS	- 41 -
---------------------	---------------

LISTA DE TABLAS

Tabla 1. Contenido del Anuario de la OE EGSSF	- 14 -
Tabla 2. DESCRIPCIÓN DE LOS ANÁLISIS DE LA OE EGSSF, ACTIVIDADES Y RESPONSABLES.....	- 18 -
Tabla 3. Indicadores de calidad de la operación estadística	- 22 -
Tabla 4. Indicadores de calidad de la operación estadística.....	- 24 -
Tabla 5. TRATAMIENTO DE DATOS ATÍPICOS OE EGSSF FASE DE ACOPIO Y ANÁLISIS.	- 26 -
Tabla 6. APROBACIÓN DE LOS RESULTADOS DE LA OE EGSSF.	- 29 -
Tabla 8. Contenido del Boletín de Resultados de la OE EGSSF.....	- 30 -

LISTA DE ILUSTRACIONES

Ilustración 1 Subprocesos fase de análisis OE-EGSSF (NTCPE 1000). -	11 -
Ilustración 2. Fase de análisis de la OE – EGSSF	- 13 -
Ilustración 3. Proceso de acopio, procesamiento y análisis de la OE EGSSF.....	- 13 -
Ilustración 4. Reunión de expertos OE EGSSF	- 29 -
Ilustración 5 flujo de aprobación de productos OE.	- 33 -

1. INTRODUCCIÓN

La vigilancia y control del Sistema del Subsidio Familiar y la Operación Estadística que la respalda – Estadísticas Generales del Sistema del Subsidio Familiar – OE EGSSF –, corresponde a una función esencial asociada a la responsabilidad estatal y ciudadana de protección y control del Sistema del Subsidio Familiar-SSF, la cual consiste en el proceso sistemático y constante de acopio, análisis, interpretación y divulgación de datos específicos relacionados con dicho sistema, para su utilización en la planificación, ejecución y evaluación de la práctica de vigilancia y control.

La Superintendencia del Subsidio Familiar – Supersubsidio en el marco de sus funciones de vigilancia y control establecidas en el decreto 2595 de 2012, define entre otras, *la supervisión de las Cajas de Compensación Familiar, organizaciones y entidades recaudadoras y pagadoras del subsidio familiar en cuanto al cumplimiento de este servicio y sobre las entidades que constituyan o administren una o varias entidades sometidas a su vigilancia, con el fin de preservar la estabilidad, seguridad y confianza del sistema del subsidio familiar para que los servicios sociales a su cargo lleguen a la población de trabajadores afiliados y sus familias, vinculados a las Cajas de Compensación Familiar; permitiendo acelerar el uso de ese conocimiento en estrategias de impulso, promoción y crecimiento del SSF.*

SuperSubsidio

Dirección: Carrera 69 No. 25B - 44. Pisos 3, 4 y 7
Edificio World Business Port
Conmutador: (+57) (601) 348 78 00
Línea Gratuita: (+57) 018000 910 110
Correo institucional: ssf@ssf.gov.co



Supersubsidio

Así mismo, asigna en cabeza de la Superintendencia como responsable de la operación del Sistema del Subsidio Familiar del país, que a través de su Delegada para Estudios Especiales y la Evaluación de Proyectos (SDEEEP) deba *Llevar el registro de la información estadística del sistema del subsidio familiar y de los planes, programas y servicios sociales y realizar el análisis de la información estadística de las Cajas de Compensación Familiar y demás entidades sometidas a su inspección, vigilancia y control.*

Por tanto, para garantizar la alta calidad estadística de la información producida por los Cajas de Compensación Familiar, la producción de la OE-EGSSF se realiza siguiendo los lineamientos de calidad estadística definidos por el Sistema de Gestión de Calidad (SGC) de la Superintendencia del Subsidio Familiar y acorde con los lineamientos proporcionados por el Departamento Administrativo Nacional de Estadística – DANE, bajo la Norma Técnica de Calidad del Proceso Estadístico NTCPE 1000.

Acorde con estos lineamientos y en pro de la producción estadística con altos índices de calidad, se estandarizan todos los procesos de producción estadística, documentando la secuencia de actividades en todas sus etapas (detección y análisis de necesidades, diseño, construcción, acopio, procesamiento, análisis, difusión y evaluación), implementando diversas actividades para su correcta interpretación y posterior divulgación, lo cual permite la transparencia, la sistematización, la trazabilidad y la confiabilidad de la producción, así como la continua mejora.

SuperSubsidio

Dirección: Carrera 69 No. 25B - 44. Pisos 3, 4 y 7
Edificio World Business Port
Conmutador: (+57) (601) 348 78 00
Línea Gratuita: (+57) 018000 910 110
Correo institucional: ssf@ssf.gov.co

Por lo anterior, en el presente manual, se consigna lo relacionado con la etapa de análisis, así como la contextualización de la operación estadística, la preparación y organización de los resultados, interpretación, aprobación, divulgación, cierre y evaluación del análisis¹.

2. OBJETIVO

El objetivo de este documento, es detallar las diferentes actividades a realizar para la fase del Análisis de la información estadística resultante de la Operación Estadística Estadísticas Generales del Sistema del Subsidio Familiar – OE EGSSF, de manera que se garantice la consistencia y la coherencia de los resultados generados, asegurando que los productos descritos en el diseño correspondan con las metodologías definidas para la información requerida.

3. DESCRIPCIÓN Y ALCANCE

En presente documento presenta el procedimiento de análisis de los resultados de la Operación Estadística Estadísticas Generales del Sistema del Subsidio Familiar OE-EGSSF, de manera que el equipo técnico a cargo del proceso disponga de una guía estandarizada del proceso. En este, se detallan aspectos generales, lineamientos, responsabilidades, herramientas, tecnológicas utilizadas y procedimientos desarrollados para el análisis de los resultados de la operación estadística.

¹ **Análisis.** Fase del proceso estadístico en la que se examina la consistencia y la coherencia de la información consolidada y se generan los productos definidos en el diseño. (NTCPE 1000:2020)

4. JUSTIFICACIÓN

Este documento se realiza con el fin de describir a detalle las diferentes etapas para el análisis realizado a los resultados de la OE-EGSSF, teniendo en cuenta la importancia de establecer e identificar procesos y procedimientos estandarizados, que conlleve a la generación de la información acorde con los requerimientos de la calidad estadística en beneficio de los usuarios de esta y la generación de políticas públicas.

Ahora bien, La Superintendencia del Subsidio Familiar (Supersubsidio) fue creada por la Ley 21 de 1982 como una entidad adscrita al Ministerio del Trabajo, con la misión de ejercer la inspección, vigilancia y control, así como supervisar la gestión y los resultados de las Cajas de Compensación Familiar (CCF).

Y en virtud del Decreto 2595 de 2012 a través de la Superintendencia Delegada para Estudios Especiales y la Evaluación de Proyectos (SDEEEP) tiene como objetivo, *"Llevar el registro de la información estadística del sistema del subsidio familiar y de los planes, programas y servicios sociales y realizar el análisis de la información estadística de las Cajas de Compensación Familiar y demás entidades sometidas a su inspección, vigilancia y control."*

Por lo anterior, es importante que la Superintendencia Delegada para Estudios Especiales y la Evaluación de Proyectos (SDEEEP) de la Supersubsidio, establezca, implemente, documente y conserve los

SuperSubsidio

Dirección: Carrera 69 No. 25B - 44. Pisos 3, 4 y 7
Edificio World Business Port
Conmutador: (+57) (601) 348 78 00
Línea Gratuita: (+57) 018000 910 110
Correo institucional: ssf@ssf.gov.co



Supersubsidio

procesos relacionados con el análisis de la información de la operación estadística que permitan la transparencia, la sistematización, la trazabilidad y la confiabilidad de su producción, así como la continua mejora de estos, como insumo directo de la generación de política pública en el campo del Sistema de Subsidio Familiar a nivel nacional.

5. CONTEXTUALIZACIÓN

5.1 Aspectos Generales de la OE EGSSF

La Operación Estadística Estadísticas Generales del Sistema del Subsidio Familiar (OE EGSSF) es una producción estadística de carácter oficial, cuyo objetivo fundamental es transformar Registros Administrativos en conocimiento estructurado sobre el desempeño y la dinámica del Sistema del Subsidio Familiar (SSF) a nivel nacional.

El proceso de producción de la OE EGSSF se desarrolla mediante un ciclo sistemático y riguroso, que comprende las diferentes fases de la OE, teniendo como insumo la información reportada por las Cajas de Compensación Familiar en el aplicativo SIMON y que es visualizada a partir de SIGER (Registro Administrativo).

En efecto, la fuente de la OE EGSSF es el Registro Administrativo mencionado y responde en su gran mayoría a la Circular Externa 002 de 2023 de la Superintendencia del Subsidio Familiar, la cual impone la

SuperSubsidio

Dirección: Carrera 69 No. 25B - 44. Pisos 3, 4 y 7
Edificio World Business Port
Conmutador: (+57) (601) 348 78 00
Línea Gratuita: (+57) 018000 910 110
Correo institucional: ssf@ssf.gov.co



Supersubsidio

obligatoriedad de reporte a todas las CCF del país. Dicha normativa define las especificaciones técnicas, los catálogos y la estructura de los registros administrativos que deben ser reportados, pues incluye:

"las generalidades técnicas necesarias para entender el contenido del anexo y los requerimientos de estructura, contenido y seguridad que deben cumplir los diferentes archivos que se reportan a la Superintendencia del Subsidio Familiar, en cumplimiento de la circular a la cual se asocia este anexo técnico."

La recepción y validación inicial de estos registros se gestiona exclusivamente a través del aplicativo SIMON, que funge como el punto de entrada oficial para el acopio de los datos. Posteriormente, el procesamiento y análisis se complementan con herramientas internas para la visualización de la información.

El resultado del ciclo de producción de la OE EGSSF es una matriz de información detallada que se sintetiza en más de 500 indicadores aproximadamente. Estos indicadores son producidos con cobertura nacional y se estructuran en cuatro pilares temáticos esenciales:

1. Afiliados del Sistema del Subsidio Familiar (SSF): Información relativa a la población protegida y beneficiaria.
2. Infraestructura de las CCF: Detalle de los activos físicos destinados a la prestación de servicios sociales.

SuperSubsidio

Dirección: Carrera 69 No. 25B - 44. Pisos 3, 4 y 7
Edificio World Business Port
Conmutador: (+57) (601) 348 78 00
Línea Gratuita: (+57) 018000 910 110
Correo institucional: ssf@ssf.gov.co



Supersubsidio

3. Recursos Humanos contratados por las CCF: Composición y características del talento humano vinculado al sistema.
4. Cobertura de Servicios Sociales ofrecidos: Medición de la prestación de servicios en áreas clave (salud, educación, recreación, vivienda, etc.).

El objetivo de la OE-EGSSF es producir, de manera anual, información estadística consolidada a nivel nacional de las Cajas de Compensación Familiar de Colombia, enfocada en la cobertura de Servicios Sociales, Población Afiliada, Infraestructura y Recurso Humano, como insumo primario y oficial para el seguimiento, monitoreo y evaluación del Sistema del Subsidio Familiar, garantizando la toma de decisiones informada y la efectiva vigilancia del sector.

Nota aclaratoria: la vigilancia se realiza mediante la producción de la OE EGSSF, realizada acorde con el proceso recomendado por el Departamento Administrativo Nacional de Estadística – DANE en “Los lineamiento del proceso estadístico”, la cual además tiene como fuente el Registro Administrativo de la Supersubsidio, el cual tiene el mismo nombre de la OE.

5.2 Principales resultados de OE EGSSF

Para la generación de la información, la operación estadística ha diseñado una serie de indicadores respecto de los componentes (población afiliada, los aportes, los subsidios monetarios, las coberturas de servicios sociales,

- 10 -

FO-COP-002 V2

SuperSubsidio

Dirección: Carrera 69 No. 25B - 44. Pisos 3, 4 y 7

Edificio World Business Port

Conmutador: (+57) (601) 348 78 00

Línea Gratuita: (+57) 018000 910 110

Correo institucional: ssf@ssf.gov.co



Supersubsidio

el recurso humano de las CCF y la infraestructura destinada a la prestación de servicios), que se calculan a nivel nacional con la desagregación temática mencionada (Anexo A).

6. METODOLOGIA PARA EL ANALISIS DE LA OPERACIÓN ESTADISTICA

En esta fase se verifica la coherencia y la consistencia de los resultados de la operación, con el fin de asegurar su calidad y posibilitar el análisis de estos. De igual forma, se definen los criterios metodológicos para revisar y validar los resultados, de manera que se pueda comprenderlos y explicarlos adecuadamente y preparar los contenidos estadísticos finales y elaborar los reportes necesarios para la posterior difusión.

Es así, que siguiendo los lineamientos de calidad estadística proporcionados por la NTCPE 1000, se realizan los siguientes subprocesos para la fase de análisis a nivel general para la OE EGSSF (Ilustración 1).

Ilustración 1 Subprocesos fase de análisis OE-EGSSF (NTCPE 1000).



Fuente: NTCPE 1000:2020 - DANE, 2023

SuperSubsidio

Dirección: Carrera 69 No. 25B - 44. Pisos 3, 4 y 7
Edificio World Business Port
Conmutador: (+57) (601) 348 78 00
Línea Gratuita: (+57) 018000 910 110
Correo institucional: ssf@ssf.gov.co

Por lo anterior, la Ilustración 2 evidencia la fase del proceso de análisis para la OE EGSSF (Mapa de proceso nivel 1), con el fin de dar mayor detalle a este proceso interno, junto con el área responsable.

Cabe resaltar, que las fases de acopio, procesamiento y análisis de la OE EGSSF, tienen actividades definidas, tales como: la descarga Base de Datos, la depuración y validación (los ajustes y edición (cuando aplique), así mismo, la transformación y generación de resultados. Por último, la revisión y validación de los datos, la consistencia de las variables, coherencia estadística, para verificar la necesidad de ajustes, y finalmente aprobar para publicación

Se presenta el flujograma que permite evidenciar cada una de las fases relacionadas y los procesos a nivel general. (Ilustración 2 y 3).

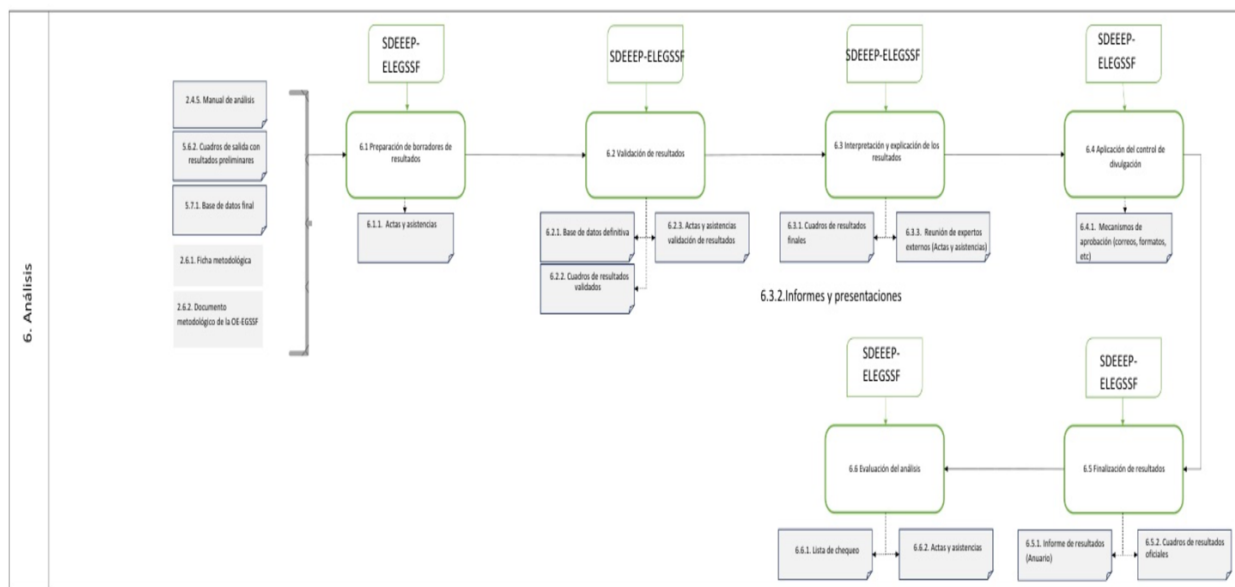
6.1 Actividades Preliminares al análisis

Previo al desarrollo de la fase de análisis, se deben haber surtido las fases de acopio y procesamiento, mediante las cuales los datos han sido consolidados, validados, depurados y evaluados en su calidad; posterior a esto, se realizan actividades propias del análisis y elaboración de los cuadros de salida diseñados en la fase 2, y la generación de los documentos finales, tales como el Anuario estadístico, el Boletín de resultados, entre otros.

SuperSubsidio

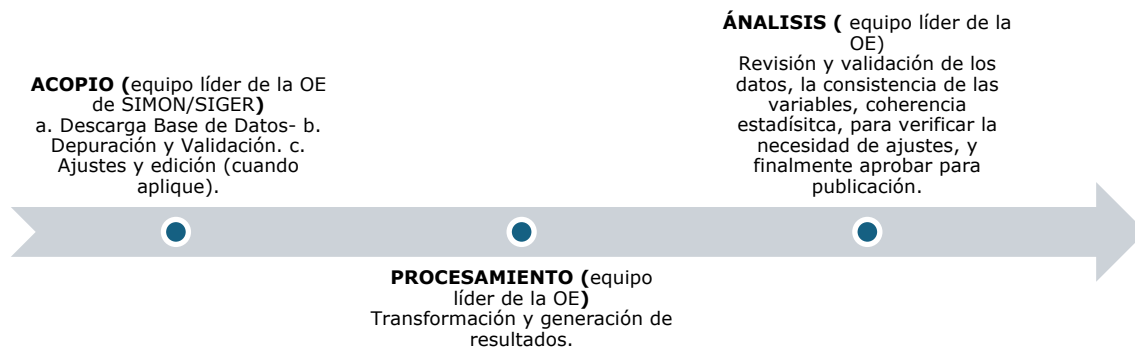
Dirección: Carrera 69 No. 25B - 44. Pisos 3, 4 y 7
Edificio World Business Port
Conmutador: (+57) (601) 348 78 00
Línea Gratuita: (+57) 018000 910 110
Correo institucional: ssf@ssf.gov.co

Ilustración 2. Fase de análisis de la OE – EGSSF



Elaboración: Supersubsidio – SDEEEP

Ilustración 3. Proceso de acopio, procesamiento y análisis de la OE EGSSF



Elaboración: Supersubsidio – SDEEEP

En la Tabla 1 se mencionan estos requisitos.

SuperSubsidio

Dirección: Carrera 69 No. 25B - 44. Pisos 3, 4 y 7
 Edificio World Business Port
 Conmutador: (+57) (601) 348 78 00
 Línea Gratuita: (+57) 018000 910 110
 Correo institucional: ssf@ssf.gov.co

Tabla 1. Contenido del Anuario de la OE EGSSF

ITEM	Descripción
Portada	<p>Título: Anuario estadístico "<i>Estadísticas Generales del Sistema de Subsidio Familiar – OE EGSSF</i>"</p> <p>Entidad (SSF)</p> <p>Año de la edición (corresponde a la iteración de la OE)</p>
Presentación	Mensaje del Superintendente SDEEEP
Hoja de presentación	<p>Ejemplo:</p> <p>Nombre del superintendente</p> <p>Superintendente del Subsidio Familiar</p> <p>Nombre del superintendente delegado</p> <p>Superintendente Delegado para Estudios Especiales y Evaluación de Proyectos</p> <p>Superintendencia Delegada para Estudios Especiales</p> <p>y la Evaluación de Proyectos</p> <p>estadistica@ssf.gov.co</p> <p>Elaborado por</p> <p>Francy Milena Martinez B. (Lider de la OE EGSSF)</p>



Supersubsidio

	Jose de Falco Avila (Experto temático) Juan Perez (Analista 1)
Tablas y listas	<ul style="list-style-type: none">• Tabla de contenido.• Lista de figuras.• Lista de tablas.• Lista de Anexos.
Introducción	<ul style="list-style-type: none">• Presentación del anuario.• Objetivo general del anuario.• Importancia y utilidad del anuario.• Contenido y alcance del anuario.• Agradecimiento o reconocimiento a las CCF y/o entidades que aportan información.
Metodología y aspectos claves de la OE.	<ul style="list-style-type: none">• Presentación de la OE (Explicación breve de lo que es la OE).• Fuente de información• Proceso de producción de la OE.• Objetivos general y objetivos específicos.• Alcance.• Notas técnicas y aclaraciones.
Contenido Estadístico	El Contenido Estadístico se debe dividir en 4 grupos temáticos: <ul style="list-style-type: none">• Población afiliada.• Recursos humanos de las CCF.• Infraestructura.• Cobertura de servicios ofrecidos a nivel Nacional.
Análisis	Para cada uno de los grupos anteriormente mencionados se debe realizar los siguientes análisis:

SuperSubsidio

Dirección: Carrera 69 No. 25B - 44. Pisos 3, 4 y 7
Edificio World Business Port
Conmutador: (+57) (601) 348 78 00
Línea Gratuita: (+57) 018000 910 110
Correo institucional: ssf@ssf.gov.co



Supersubsidio

	<ul style="list-style-type: none">• Análisis de contexto (correspondencia entre el comportamiento del tema objeto de estudio y los resultados obtenidos).• Análisis de comparabilidad.• Análisis de coherencia.• Análisis de consistencia de los datos.• Series históricas.• Datos atípicos (cuando aplique).
Conclusiones Consideraciones generales	o Deben ser derivados de los resultados presentados, no son supuestos.
Glosario	Definiciones de términos estadísticos y técnicos empleados en el documento
Referencias	Marcos metodológicos y normativos que sustentan la elaboración del anuario.
Anexos	Información complementaria, tablas detalladas, instrumentos y documentos de apoyo que no caben en el cuerpo principal del anuario, pero que respaldan los resultados.

Elaboración: Supersubsidio - SDEEEP

Una vez cumpla con esta característica es cargado a la página web de la Supersubsidio por parte del gestor de contenido del área de comunicaciones.

6.2. Métodos y/o técnicas de análisis de la información

SuperSubsidio

Dirección: Carrera 69 No. 25B - 44. Pisos 3, 4 y 7
Edificio World Business Port
Conmutador: (+57) (601) 348 78 00
Línea Gratuita: (+57) 018000 910 110
Correo institucional: ssf@ssf.gov.co



Supersubsidio

Una vez revisados y validados los datos generados para garantizar la calidad del proceso estadístico, los profesionales de la SDEEEP hacen el análisis específico de cada indicador y componente del Sistema del Subsidio Familiar conforme a las características de distribución de los casos y aplicando metodologías que permitan identificar si el comportamiento del indicador se encuentra por encima o por debajo de lo esperado (ej. media histórica o promedio del sector) y si esta diferencia es significativa.

6.2.1 Procedimiento para revisar y validar los resultados

Como parte de la validación temática, en esta fase del proceso tiene gran importancia por parte del equipo líder de la OE la revisión del contenido de los documentos de análisis de cada uno de los componentes descritos en el numeral 6.1 (Actividades Preliminares al análisis) del presente documento, donde se valora entre otras, el cumplimiento de la estructura del documento de análisis y la verificación de la consistencia de los resultados y la discusión, y que a su vez, den respuesta a los objetivos planteados en el análisis.

6.2.2 Interpretación y explicación de los resultados

Para el análisis y discusión de los resultados de la operación estadística, se tienen en cuenta diferentes tipos de análisis como se muestra en la Tabla 3. Los análisis realizados son:

- Contexto (Análisis)
- Comparabilidad (análisis)

SuperSubsidio

Dirección: Carrera 69 No. 25B - 44. Pisos 3, 4 y 7
Edificio World Business Port
Conmutador: (+57) (601) 348 78 00
Línea Gratuita: (+57) 018000 910 110
Correo institucional: ssf@ssf.gov.co



Supersubsidio

- Consistencia interna de las variables (Acopio)
- Coherencia (Acopio)
- Datos Atípicos (Acopio y Análisis)

Tabla 2. DESCRIPCIÓN DE LOS ANÁLISIS DE LA OE EGSSF, ACTIVIDADES Y RESPONSABLES.

ANÁLISIS	DESCRIPCIÓN	ACTIVIDAD	DESARROLLO DE LA ACTIVIDAD	ÁREA ENCARGADA	TEMPORALIDAD
Contexto	Se evalúan los resultados de la operación estadística de cada año, realizando comparaciones con el fenómeno.	Identificación de los comportamientos de los indicadores respecto al histórico.	Reunión o investigación por parte de los responsables del equipo líder de la OE	SDEEEP	Anual
		Revisión documental o de los principales hechos o cambios durante el periodo evaluado.			
		Análisis de los hechos			

SuperSubsidio

Dirección: Carrera 69 No. 25B - 44. Pisos 3, 4 y 7
Edificio World Business Port
Conmutador: (+57) (601) 348 78 00
Línea Gratuita: (+57) 018000 910 110
Correo institucional: ssf@ssf.gov.co



Supersubsidio

		identificados (si los hay) y sus posibles repercusiones.			
Comparabilidad	Las estimaciones obtenidas para el cálculo de la operación estadística, se fundamentan en procedimientos internacionales e históricamente definidos por expertos, lo cual permite su análisis de forma estandarizada. De esta manera, se comparan los resultados con otros similares a nivel nacional e internacional.	Revisión documental de operaciones nacionales e internacionales similares. Análisis de información y comparación con otros resultados.			Anual
Consistencia interna de las variable. (Acopio)	Se realiza un análisis de resultados obtenidos del último año evaluado y su relación con la	Análisis y comparación de los datos actuales e históricos.	Reunión de equipo para la revisión.		Anual

SuperSubsidio

Dirección: Carrera 69 No. 25B - 44. Pisos 3, 4 y 7
 Edificio World Business Port
 Conmutador: (+57) (601) 348 78 00
 Línea Gratuita: (+57) 018000 910 110
 Correo institucional: ssf@ssf.gov.co



Supersubsidio

	tendencia histórica de las diferentes variables monitoreadas, inherentes a la operación estadística. Además, se realiza una revisión del comportamiento de las variables frente al estudio.				
Coherencia	Se realiza un análisis de los resultados y la consistencia frente a los metadatos generados en la operación. Además, se realiza una revisión de la coherencia de los resultados entre el ámbito nacional y la desagregación geográfica.	Revisión de la documentación y las actualizaciones metodológicas. Revisión y análisis de la información por área geográfica (CCF y Departamento).	Reunión de equipo para la revisión y seguimiento.	SDEEEP	Después del procesamiento de los datos
Datos atípicos	Se realiza una identificación de los datos atípicos que se puedan	Revisión de los datos procesados para la	Reunión de equipo	SDEEEP	Después del procesamiento

SuperSubsidio

Dirección: Carrera 69 No. 25B - 44. Pisos 3, 4 y 7
Edificio World Business Port
Conmutador: (+57) (601) 348 78 00
Línea Gratuita: (+57) 018000 910 110
Correo institucional: ssf@ssf.gov.co



Supersubsidio

	presentar en los resultados. Entiéndase por datos atípicos aquellos valores que sobrepasen los intervalos de confianza de los resultados esperados indicados, posteriormente al procesamiento de la información en la base de datos.	identificación de anomalías.	para la revisión.		nto de los datos
Series históricas	Se realiza una revisión del comportamiento histórico de los resultados (anual) y su tendencia. Así mismo, se desarrollan y analizan los métodos de empalme (cuando sea el caso).	Revisión de datos históricos, comportamiento y tendencia. Depuración y verificación de resultados.	Reunión de equipo para la revisión.	SDEEEP	Después del procesamiento de los datos

Elaboración: Supersubsidio - SDEEEP

Nota metodológica: Debido a la diversidad en los análisis que se realizan sobre cada indicador o componente del Sistema del Subsidio Familiar que

SuperSubsidio

Dirección: Carrera 69 No. 25B - 44. Pisos 3, 4 y 7
Edificio World Business Port
Conmutador: (+57) (601) 348 78 00
Línea Gratuita: (+57) 018000 910 110
Correo institucional: ssf@ssf.gov.co



Supersubsidio

hacen parte de la Operación Estadística, a nivel general se puede establecer que los resultados se evalúan teniendo en cuenta las series históricas, mediante diversas metodologías y se interpreta si existe un aumento o disminución significativa en los datos reportados y en caso que exista, generar una hipótesis u obtener la evidencia de la razón de estas diferencias, las cuales quedan ampliamente descritas en los documentos de análisis (informes).

6.2.3 Indicadores de calidad

Para el análisis de resultados y el cumplimiento con la calidad del proceso estadístico, se cuenta con algunos indicadores de calidad:

- En el caso del acopio, se cuenta con el indicador de cumplimiento para las bases de datos, así como la oportunidad de entrega de la información.
- Para el caso de la información a analizar, en la lista de chequeo se contemplan los indicadores de completitud, conformidad y consistencia de la información. (Tablas 4 y 5)

Tabla 3. Indicadores de calidad de la operación estadística

INDICADOR	DESCRIPCIÓN
COMPLETITUD	La completitud se refiere a la presencia de datos en todas las variables relevantes y obligatorias dentro de una base de datos. Esto implica que no

SuperSubsidio

Dirección: Carrera 69 No. 25B - 44. Pisos 3, 4 y 7
Edificio World Business Port
Conmutador: (+57) (601) 348 78 00
Línea Gratuita: (+57) 018000 910 110
Correo institucional: ssf@ssf.gov.co



Supersubsidio

	<p>haya registros con datos faltantes en campos críticos para el análisis o la interpretación de la información. La ausencia de datos en variables importantes puede afectar la validez y la fiabilidad de los análisis realizados con la base de datos, ya que la falta de información puede sesgar los resultados o llevar a conclusiones erróneas. Por lo tanto, es fundamental asegurar que todos los registros estén completos y que no haya omisiones de datos en las variables clave.</p>
CONFORMIDAD	<p>La conformidad se refiere a la consistencia y la adecuación de los datos a los tipos de formatos definidos para cada variable en la base de datos. Esto implica que los datos ingresados en cada campo cumplan con las especificaciones de formato establecidas previamente, como el tipo de dato (texto, numérico, fecha, etc.), la longitud máxima, los valores permitidos, entre otros. La falta de conformidad con los formatos definidos puede dificultar el análisis de los datos y generar errores en los cálculos o interpretaciones. Por lo tanto, es importante asegurarse de que los datos estén correctamente estructurados y formateados de acuerdo con las especificaciones establecidas.</p>

SuperSubsidio

Dirección: Carrera 69 No. 25B - 44. Pisos 3, 4 y 7
Edificio World Business Port
Conmutador: (+57) (601) 348 78 00
Línea Gratuita: (+57) 018000 910 110
Correo institucional: ssf@ssf.gov.co



Supersubsidio

CONSISTENCIA	La consistencia se refiere a la congruencia de los datos entre diferentes variables dentro de la base de datos. Esto implica que no haya discrepancias o contradicciones entre los valores registrados en diferentes campos que deberían ser coherentes entre sí. Por ejemplo, si una variable registra la edad de una persona y otra variable registra su fecha de nacimiento, los valores deben ser consistentes entre sí para garantizar la integridad de la información. La falta de consistencia puede indicar errores en la entrada de datos o problemas más profundos en la calidad de la base de datos. Por lo tanto, es importante verificar la consistencia de los datos para garantizar su validez y fiabilidad en el análisis.
---------------------	--

Elaboración: Supersubsidio - SDEEEP

Tabla 4. Indicadores de calidad de la operación estadística

Indicador	¿Qué mide?	¿Para qué sirve?	Objetivo principal
Compleitud	Mide la presencia o ausencia de datos en campos obligatorios o críticos de la base de datos.	Para identificar si hay registros incompletos que puedan afectar la validez del análisis o generar sesgos.	Asegurar que toda la información esencial esté registrada, sin omisiones.

SuperSubsidio

Dirección: Carrera 69 No. 25B - 44. Pisos 3, 4 y 7
Edificio World Business Port
Conmutador: (+57) (601) 348 78 00
Línea Gratuita: (+57) 018000 910 110
Correo institucional: ssf@ssf.gov.co



Supersubsidio

Conformidad	Evalúa si los datos cumplen con los formatos, tipos y valores permitidos según las especificaciones del sistema (por ejemplo, tipo de dato, longitud, codificación).	Para garantizar que los datos sean procesables y comparables, evitando errores técnicos o de interpretación por formatos incorrectos.	Verificar que los datos están bien estructurados y se ajustan a los estándares definidos.
Consistencia	Mide la coherencia entre variables relacionadas dentro de la base de datos.	Para detectar contradicciones internas en los registros (por ejemplo, edad incompatible con la fecha de nacimiento).	Asegurar que los valores entre campos relacionados sean lógicos y congruentes.

Elaboración: Supersubsidio - SDEEEP

6.2.4 Datos Atípicos

Para el análisis de resultados es importante realizar una identificación de los datos atípicos² que se puedan presentar en los resultados. Para esto,

² Datos atípicos: Son observaciones cuyos valores son muy diferentes a las otras observaciones del mismo grupo de datos. Los valores atípicos son puntos de datos observados que se alejan de la media. Son aquellos que están más allá de los límites inferior o superior.

SuperSubsidio

Dirección: Carrera 69 No. 25B - 44. Pisos 3, 4 y 7
Edificio World Business Port
Conmutador: (+57) (601) 348 78 00
Línea Gratuita: (+57) 018000 910 110
Correo institucional: ssf@ssf.gov.co



Supersubsidio

se hará una revisión por parte del equipo responsables de la OE acorde con la Tabla 6.

Tabla 5. TRATAMIENTO DE DATOS ATÍPICOS OE EGSSF FASE DE ACOPIO Y ANÁLISIS.

FASE	DESCRIPCIÓN
ACOPIO	Durante el proceso de consolidación de los datos de la vigencia anual, se realiza un análisis y perfilamiento de los datos. Esto incluye la validación de cada campo con el fin de determinar que los valores correspondan al dominio de cada campo y en caso contrario, corresponden a datos atípicos. En caso de encontrarse estos datos atípicos, el revisor de bases de datos valida con el experto temático cada uno de los datos para encontrar el valor correcto con la fuente de datos.
ANÁLISIS	Una vez se procesan los datos y se generan los resultados, dependiendo de cada indicadores o componentes del Sistema del Subsidio Familiar, se hace el análisis de comportamientos inusuales; entre los más utilizados está la aplicación de métodos estadísticos (ej. análisis de cuartiles o desviación estándar). Se hace un análisis de la tendencia de dicho indicador y se compara con el histórico para determinar si existe un aumento o una disminución significativa en los datos y si esta diferencia es significativa, se explica desde el punto de vista regulatorio o de gestión del Sistema del Subsidio Familiar con un análisis cualitativo que permite la interpretación de los resultados.

Elaboración: Supersubsidio - SDEEEP

6.2.5 Actualizaciones y/o cambios metodológicos

SuperSubsidio

Dirección: Carrera 69 No. 25B - 44. Pisos 3, 4 y 7
Edificio World Business Port
Conmutador: (+57) (601) 348 78 00
Línea Gratuita: (+57) 018000 910 110
Correo institucional: ssf@ssf.gov.co



Supersubsidio

Para las actualizaciones y cambios en la metodología, se deben realizar previamente reuniones entre el equipo de trabajo de la OE, en la que se revisarán y validarán los procedimientos a seguir para los empalmes de las series históricas, su funcionalidad y coherencia con la información.

Una vez sean acordados y desarrollados estos cambios, se realizarán pruebas y el análisis de los resultados de las mismas para verificar su operabilidad y se procederá a su aprobación.

Posteriormente, se realizarán las aclaraciones correspondientes en los productos difundidos, así como en las notas aclaratorias; Igualmente, se generarán los cambios correspondientes en los documentos metodológicos.

En referencia a los empalmes de las series históricas, se aclara, que los nuevos cálculos que se realicen en adelante con las modificaciones correspondientes, documentadas y difundidas, no tendrán incidencia en los datos retrospectivos.

6.3 REUNIONES DE EXPERTOS

Dentro de los mecanismos de análisis que enriquecen la operación estadística, se encuentran las reuniones internas y externas de expertos temáticos, en donde se evalúa específicamente la naturaleza de los datos obtenidos, buscando el fortalecimiento de la operación y la identificación de las nuevas necesidades que se generen.

SuperSubsidio

Dirección: Carrera 69 No. 25B - 44. Pisos 3, 4 y 7
Edificio World Business Port
Conmutador: (+57) (601) 348 78 00
Línea Gratuita: (+57) 018000 910 110
Correo institucional: ssf@ssf.gov.co



Supersubsidio

Así mismo, se realizan mesas de trabajo con diferentes entidades entre las que se destaca, las agremiaciones de las Cajas de Compensación Familiar como principales usuarios de la información, quienes retroalimentan no solo el proceso, sino también los resultados de la OE EGSSF. Como evidencia de esta actividad, se generan listados de asistencia, presentaciones, actas y cualquier otra que pueda evidenciar el desarrollo y los resultados de estas reuniones.

Cabe resaltar, que las reuniones de expertos externos son convocadas por la coordinación de la producción de la operación estadística (Superintendente SDEEEP) y se realiza anualmente al tener los resultados finales revisados y aprobados por el equipo líder de la OE EGSSF.

6.4. APROBACIÓN DE LOS RESULTADOS

Para la aprobación de los resultados, se efectúan una serie de procesos en los cuales se evalúan, ajustan y validan por diferentes actores de la OE, lo que hace que la calidad de los análisis sea mayor. Estas validaciones se detallan en la tabla 7.

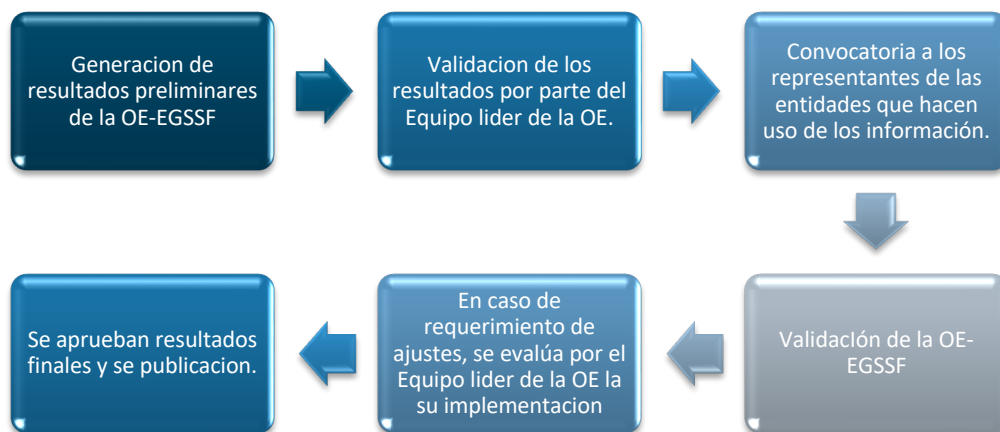
SuperSubsidio

Dirección: Carrera 69 No. 25B - 44. Pisos 3, 4 y 7
Edificio World Business Port
Conmutador: (+57) (601) 348 78 00
Línea Gratuita: (+57) 018000 910 110
Correo institucional: ssf@ssf.gov.co



Supersubsidio

Ilustración 4. Reunión de expertos OE EGSSF



Elaboración: Supersubsidio - SDEEEP

Tabla 6. APROBACIÓN DE LOS RESULTADOS DE LA OE EGSSF.

Actividad	Responsable	Evidencia
Validación previa de los resultados.	Equipo líder de la OE	Presentación, acta y listado de asistencia
Difusión a usuarios externos	Grupo estadística de la Delegada SDEEEP. (Reunión de expertos externos)	Presentación, acta y listado de asistencia
Validación de los resultados / Aprobación de publicación.	Superintendente Delegado - SDEEEP.	Formato de aprobación y/o Acta de reunión

Elaboración: Supersubsidio - SDEEEP

6.6 INFORME DE RESULTADOS (BOLETÍN DE RESULTADOS)

SuperSubsidio

Dirección: Carrera 69 No. 25B - 44. Pisos 3, 4 y 7
Edificio World Business Port
Conmutador: (+57) (601) 348 78 00
Línea Gratuita: (+57) 018000 910 110
Correo institucional: ssf@ssf.gov.co



Supersubsidio

El boletín de la OE EGSSF es un documento que busca entregar a los usuarios información más relevante y resumida, sobre los resultados generados, el cual debe poseer los lineamientos internos de la Supersubsidio para su elaboración. Algunos de estos son:

- Deben elaborarse contenidos claros, precisos y de lenguaje sencillo; igualmente deben ser vigentes, relevantes, verificables y completos. Esto de acuerdo con las novedades del área y de la competencia frente a las normas vigentes.
- Según la tipología documental, el resultado de la OE-EGSSF son:
i) indicadores, datos que permiten medir objetivamente un tema específico, ii) informe, que se define como la descripción detallada de las características, hallazgos y resultados de un asunto específico y iii) tablas de datos, archivos que contienen datos abiertos para ser utilizados con fines investigativos.

Los boletines deben ser acorde con la siguiente tabla:

Tabla 7. Contenido del Boletín de Resultados de la OE EGSSF

ITEM	Descripción
Encabezado	Título: Boletín de Resultados " <i>Estadísticas Generales del Sistema de Subsidio Familiar – OE EGSSF</i> " Entidad (SSF) Año de la edición (corresponde a la iteración de la OE) Trimestre
Introducción	<ul style="list-style-type: none">• Presentación del Boletín.

SuperSubsidio

Dirección: Carrera 69 No. 25B - 44. Pisos 3, 4 y 7
Edificio World Business Port
Conmutador: (+57) (601) 348 78 00
Línea Gratuita: (+57) 018000 910 110
Correo institucional: ssf@ssf.gov.co



Supersubsidio

Contenido	<ul style="list-style-type: none">• Objetivos general y objetivos específicos de la OE.• Alcance de la OE.• Notas técnicas y aclaraciones (cuando aplique).
Contenido Estadístico	<p>El Contenido Estadístico debe presentar gráficas y/o tablas donde se presente la información estadística más relevante de la iteración que corresponda, y sea protagónica relacionada con los siguientes grupos temáticos:</p> <ul style="list-style-type: none">• Población afiliada.• Recursos humanos de las CCF.• Infraestructura.• Cobertura de servicios ofrecidos a nivel Nacional.
Consideraciones sobre la OE	<ul style="list-style-type: none">• Limitaciones de los resultados de la OE.• Indicadores de calidad.
Glosario	Definiciones de términos estadísticos y técnicos empleados en el documento

Elaboración: Supersubsidio - SDEEEP

Una vez cumpla con esta característica es cargado a la página web de la Supersubsidio por parte del gestor de contenido del área de Comunicaciones.

7. LIMITACIONES DE LOS RESULTADOS

Existen algunas limitaciones para la generación de los resultados de la OE, teniendo en cuenta la diversidad y complejidad propia de cada indicador o componente. Los cuales se listan a continuación:

SuperSubsidio

Dirección: Carrera 69 No. 25B - 44. Pisos 3, 4 y 7
Edificio World Business Port
Conmutador: (+57) (601) 348 78 00
Línea Gratuita: (+57) 018000 910 110
Correo institucional: ssf@ssf.gov.co



Supersubsidio

- La operación se limita al reporte del registros administrativo por parte de las Cajas de Compensación Familiar (CCF), lo cual está supeditado a la calidad y consistencia de los datos reportados en SIMON.
- La limitación está relacionada con la disponibilidad de esta información (poblaciones históricas), ya que solo está disponible con los criterios exigidos desde los años 2017 en adelante.
- La operación se limita al reporte del registros administrativo por parte de las Cajas de Compensación Familiar (CCF), lo cual está supeditado al informe dentro del término fijado por la circular externa, de lo contrario un reporte extemporáneo limita los resultados.

8. HERRAMIENTAS TECNOLÓGICAS PARA LA VALIDACIÓN Y EL ANÁLISIS

Para efectos del análisis de resultados de la operación estadística, se parte de los datos que son registrados en las herramientas de captura de los sistemas SIMON y SIGER, los cuales son procesados en diferentes herramientas así:

- Manejo de información para facilitar la visualización de la misma en Microsoft strategy.
- Depuración y consolidación de bases de datos en el gestor de base de datos de SQL.

SuperSubsidio

Dirección: Carrera 69 No. 25B - 44. Pisos 3, 4 y 7
Edificio World Business Port
Conmutador: (+57) (601) 348 78 00
Línea Gratuita: (+57) 018000 910 110
Correo institucional: ssf@ssf.gov.co



Supersubsidio

- Depuración de bases de datos de mediana y baja frecuencia en XLS y R.
- Validación de calidad de la base de datos en lenguajes de programación (Python o R).
- Validación y perfilamiento de datos en SQL.
- Análisis de datos en XLS y R, y Visualización de datos Power BI y Microsoft strategy.

9. APLICACIÓN DEL CONTROL DE LA DIVULGACIÓN

La Superintendencia del Subsidio Familiar cuenta con un procedimiento transversal a la Entidad, que permite normalizar el proceso de catalogación y publicación de documentos técnicos y científicos generados por la Entidad, por medio de lineamientos que faciliten la visibilidad y divulgación de estos.

Una vez finalizados los productos de la oe, se realiza el siguiente proceso de aprobación tanto por el líder de la OE, así como por el Superintendente SDEEEP, con un término de no superior a la 3 días hábiles entre cada una de las aprobaciones; en caso de requerirse ajustes el encargado del producto deberá realizarlos en un término de no superior a la 3 días hábiles, y volverlo a enviar al líder de la OE.

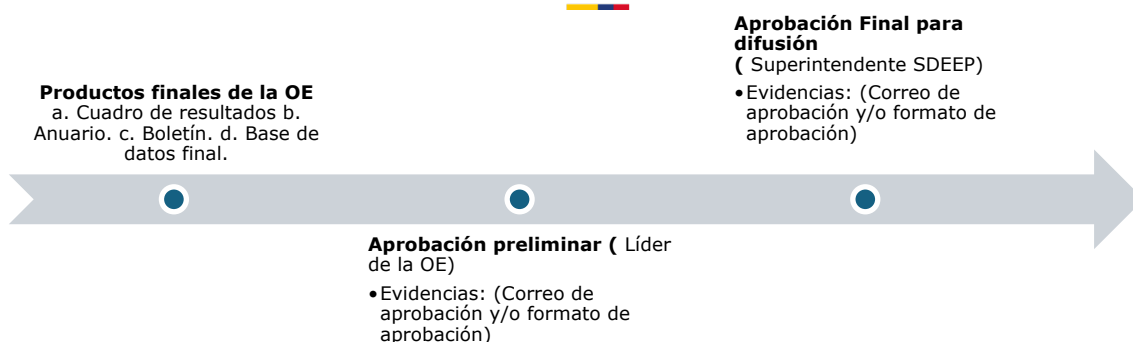
Ilustración 5 flujo de aprobación de productos OE.

SuperSubsidio

Dirección: Carrera 69 No. 25B - 44. Pisos 3, 4 y 7
Edificio World Business Port
Conmutador: (+57) (601) 348 78 00
Línea Gratuita: (+57) 018000 910 110
Correo institucional: ssf@ssf.gov.co



Supersubsidio



En efecto, Supersubsidio cuenta con un Protocolo para solicitud de productos al Área de Comunicaciones y un Instructivo de cargue de Información para la publicación en la página de la Entidad³; allí se establece el requisito de enviar un correo electrónico o solicitud por el aplicativo GLPI⁴, que contiene la información y antelación mínima requerida para obtener la autorización oficial para la publicación, por la persona encargada de la dirección del área o quien haga sus veces.

10. FINALIZACIÓN DE LOS ARCHIVOS DE DATOS

Finalizadas las actividades de interpretación y análisis de los resultados, así como la aplicación del control a la divulgación a los contenidos generados (cuadros de resultados, gráficos estadísticos, etc.), se realizan diferentes actividades de revisión para garantizar la consistencia de la información a través de criterios de finalización de análisis de información, a saber:

³ Dicho instructivo y protocolo se encuentran incluidos en el Manual de difusión de la OE EGSSF

⁴ Para la Gestión de solicitudes, además del correo electrónico también se puede usar el mecanismo de gestión de incidentes a través de la Mesa de Ayuda (GLPI).

SuperSubsidio

Dirección: Carrera 69 No. 25B - 44. Pisos 3, 4 y 7
Edificio World Business Port
Conmutador: (+57) (601) 348 78 00
Línea Gratuita: (+57) 018000 910 110
Correo institucional: ssf@ssf.gov.co



Supersubsidio

- La visualización en POWER BI se realizará de acuerdo a los indicadores establecidos el cuadro de resultados de la OE. ESTO LO PONE FRANCY

Posterior a esto, se procede a la finalización de los archivos de datos de la fase de análisis, acorde con los criterios definidos para tal fin (Numeral 10.1).

Para este proceso, se cuenta con las actas de cierre de la base de datos, lo cual permite tener un mayor control sobre las mismas y el uso, actualización y/o modificación de estas, así como su ubicación. Lo anterior a través de:

- La revisión con el equipo técnico de la operación.
- La revisión y aprobación por parte de la dirección del área encargada de la producción de la operación (Superintendencia Delegada para Estudios Especiales y la Evaluación de Proyectos - SDEEEP).

Principalmente el almacenamiento de la información y back up se realizará en el aplicativo dispuesto por la Entidad: Sharepoint así como en SQL, mientras que la visualización de datos se realizará en Power BI o Microsoft strategy, por último para el modelo relacional de datos se utilizará SQL.

Hace parte de la evidencia: actas de reuniones y las Bases de datos en los sistemas de almacenamiento usados por la Supersubsidio.

SuperSubsidio

Dirección: Carrera 69 No. 25B - 44. Pisos 3, 4 y 7
Edificio World Business Port
Conmutador: (+57) (601) 348 78 00
Línea Gratuita: (+57) 018000 910 110
Correo institucional: ssf@ssf.gov.co

10.1 CRITERIOS PARA FINALIZACIÓN DE LOS ARCHIVOS DE DATOS (FASE ANÁLISIS)

La finalización de esta fase ocurre cuando se dé cumplimiento a:

- Se hayan finalizado la totalidad de los productos de la OE EGSSF acorde con lo diseñado.
- Cuando la base de datos final haya cumplido de manera optima las reglas de validación y consistencia acorde con el diseño del procesamiento.
- La validación de las bases de datos contra los informes de análisis demuestre similitud completa en el número total de registros depurados y su distribución por Caja de Compensación Familiar (CCF).
- Cuando se haya realizado y aprobado el análisis de los resultados por parte del Líder de la OE y el Superintendente SDEEPP acorde con la tabla 2 DESCRIPCIÓN DE LOS ANÁLISIS DE LA OE EGSSF, ACTIVIDADES Y RESPONSABLES.

10.2 PROCEDIMIENTOS PARA EL ALMACENAMIENTO Y COPIAS DE RESPALDO DE LOS ARCHIVOS O BASES DE DATOS (FASE ANÁLISIS)

10.2.1 Procedimiento

SuperSubsidio

Dirección: Carrera 69 No. 25B - 44. Pisos 3, 4 y 7
Edificio World Business Port
Conmutador: (+57) (601) 348 78 00
Línea Gratuita: (+57) 018000 910 110
Correo institucional: ssf@ssf.gov.co



Supersubsidio

Debido al alto flujo de información obtenida en la operación, se presenta la necesidad de realizar copias de seguridad de todos los documentos y bases de datos elaborados durante la producción de este; esta actividad la desarrolla el Líder de la OE con su equipo técnico al finalizar la etapa de Análisis y haber cumplido con la totalidad de criterios para finalización de los archivos de datos de la fase de Análisis.

Por tanto, se hace uso de los procedimientos de GESTIÓN DE ADMINISTRACIÓN DE BASES DE DATOS Código: PR-GSI-030 y de GESTIÓN DE COPIAS DE RESPALDO Código: PR-GSI-005 de la Oficina de Tecnología de la Información y las Comunicaciones (OTIC), para generar copias de seguridad alojadas en los a los aplicativos SIGER y Microsoft strategy, los cual se encuentran adoptados y adaptados de acuerdo a las necesidades de la OE EGSSF.

11. EVALUACIÓN DEL ANÁLISIS

La evaluación de la etapa del análisis, se hará de acuerdo con los mecanismos de seguimiento y supervisión contemplados en la Metodología de la OE EGSSF y en el Plan General de la OE EGSSF.

Los principales instrumentos de evaluación de la fase son la lista de chequeo de la fase análisis y la Matriz de Seguimiento Anual a la OE EGSSF.

SuperSubsidio

Dirección: Carrera 69 No. 25B - 44. Pisos 3, 4 y 7
Edificio World Business Port
Conmutador: (+57) (601) 348 78 00
Línea Gratuita: (+57) 018000 910 110
Correo institucional: ssf@ssf.gov.co



Supersubsidio

Esto se desarrolla mediante reuniones del equipo líder, en donde se revisa el proceso, las actividades realizadas, identificando las fortalezas y posibles acciones de mejora (si es el caso) a las cuales se le realizará seguimiento periódicamente.

SuperSubsidio

Dirección: Carrera 69 No. 25B - 44. Pisos 3, 4 y 7
Edificio World Business Port
Conmutador: (+57) (601) 348 78 00
Línea Gratuita: (+57) 018000 910 110
Correo institucional: ssf@ssf.gov.co



Supersubsidio

12. TERMINOS Y DEFINICIONES

Ajuste: Modificación al registro inicial ingresado en el sistema, con el fin de modificar una variable permitida o de definir la clasificación final del caso.

Base original: (Denominada también como base cruda) Conjunto de datos obtenidos del RA EGSSF sobre el Sistema de subsidio familiar.

Base depurada: Conjunto de datos obtenidos del EGSSF, los cuales posterior a procesos rigurosos de depuración de calidad, permite la obtención de registros ajustados.

DANE: Departamento Administrativo Nacional de Estadística.

NTC PE 1000 2020: norma Técnica de Calidad del Proceso Estadístico.

Referente temático: Conocido también como referente del Sistema de subsidio familiar, corresponde al profesional que por su perfil y experiencia lidera el seguimiento de este sistema.

Revisor de base de datos: Profesional que realiza la labor de verificación de la calidad de la base de datos e identifica hallazgos e inconsistencias para el ajuste por parte de los referentes temáticos.

SDEEEP: corresponde a las siglas de la Superintendencia Delegada para Estudios Especiales y Evaluación de Proyectos hace parte de una de la Supersubsidio

SuperSubsidio

Dirección: Carrera 69 No. 25B - 44. Pisos 3, 4 y 7
Edificio World Business Port
Conmutador: (+57) (601) 348 78 00
Línea Gratuita: (+57) 018000 910 110
Correo institucional: ssf@ssf.gov.co



Supersubsidio

Supersubsidio: corresponde a la Superintendencia del Subsidio Familiar.

OE EGSSF: corresponde a las siglas de la operación estadística Estadísticas Generales del Sistema de Subsidio Familiar

Referente temático: Conocido también como referente en el SSF, corresponde al profesional que por su perfil y experiencia lidera el seguimiento del sistema.

Revisor de base de datos: Profesional que realiza la labor de verificación de la calidad de la base de datos e identifica hallazgos e inconsistencias para el ajuste por parte de los referentes temáticos.

Tipo de caso: contiene la clasificación inicial del caso de acuerdo con el reporte inicial del mismo.

Usuarios. Persona natural o jurídica que provea y/o demande información del Sistema del Subsidio Familiar

SuperSubsidio

Dirección: Carrera 69 No. 25B - 44. Pisos 3, 4 y 7
Edificio World Business Port
Conmutador: (+57) (601) 348 78 00
Línea Gratuita: (+57) 018000 910 110
Correo institucional: ssf@ssf.gov.co

ANEXOS

Anexo A. Cuadro de resultados OE EGSSF

Tipo	Clasificación	Indicador (Descripción)	Desagregación temática	Fórmula	Variables	Cobertura geográfica	Desagregación geográfica
Cobertura servicios sociales	Biblioteca	Uso de biblioteca por Caja de Compensación Familiar	Porcentaje de personas que hicieron uso de Biblioteca por CCF (Comfenalco Antioquia, Comfama, Cajacopi Atlántico, Combarranquilla, Comfamiliar Atlántico, Comfenalco Cartagena, Comfamiliar Cartagena, Comfaboy, Confamiliares, Comfaca, Comfacauca, Comfacesar, Comfacor, Cafam, Colsubsidio, Compensar, Comfacundi, Comfachocó, Comfaguajira, Comfamiliar Huila,	$\left[\frac{\text{Total de personas que utilizaron el programa por cada CCF}}{\text{Total de personas que utilizaron el programa de biblioteca}} \right] * 100$	Total de número de personas que dieron uso del programa de biblioteca por CCF. Total de personas que usaron el programa de biblioteca	Nacional	NA

SuperSubsidio

Dirección: Carrera 69 No. 25B - 44. Pisos 3, 4 y 7
Edificio World Business Port
Conmutador: (+57) (601) 348 78 00
Línea Gratuita: (+57) 018000 910 110
Correo institucional: ssf@ssf.gov.co



Supersubsidio

			Cajamag, Cofrem, Comfamiliar Nariño, Comfaorient, Comfanorte, Cafaba, Cajasan, Comfenalco Santander, Comfasucre, Comfenalco Quindio, Comfamiliar Risaralda, Cafasur, Comfatolima, Comfenalco Tolima, Comfenalco Valle, Comfandi, Comfamiliar Putumayo, Cajasai, Cafamaz, Comfiar, Comcaja, Comfacasanare)				
Cobertura servicios sociales	Biblioteca	Uso de servicios de biblioteca por servicios	Porcentaje de personas que hicieron uso del servicio de Talleres	[(Total de personas que hicieron uso del servicio de Talleres) / Total personas que utilizaron el programa de biblioteca a nivel general)]* 100	Total de personas que hicieron uso del servicio de Talleres Total personas que utilizaron el programa de biblioteca a nivel general	Nacional	NA
Cobertura servicios sociales	Biblioteca	Uso de servicios de biblioteca por servicios	Porcentaje de personas que hicieron uso del servicio de Préstamos	[(Total de personas que hicieron uso que hicieron uso del servicio de Préstamos) / Total personas que utilizaron el programa de biblioteca a nivel general)]* 100	Total de personas que hicieron uso que hicieron uso del servicio de Préstamos Total personas que utilizaron el programa de biblioteca a nivel general	Nacional	NA

SuperSubsidio

Dirección: Carrera 69 No. 25B - 44. Pisos 3, 4 y 7
Edificio World Business Port
Conmutador: (+57) (601) 348 78 00
Línea Gratuita: (+57) 018000 910 110
Correo institucional: ssf@ssf.gov.co



Supersubsidio

Cobertura servicios sociales	Biblioteca	Uso de servicios de biblioteca por servicios	Porcentaje de personas que hicieron uso del servicio de Consultas	[(Total de personas que hicieron uso del servicio de Consultas) / Total personas que utilizaron el programa de biblioteca a nivel general]]* 100	Total de personas que hicieron uso del servicio de Consultas Total personas que utilizaron el programa de biblioteca a nivel general	Nacional	NA
Cobertura servicios sociales	Biblioteca	Uso de servicios de biblioteca por Rango de Edad	Porcentaje de personas que hicieron uso de Biblioteca por Rango de edad No Aplica	(Total de personas que utilizaron el programa por cada Rango de edad No Aplica / Total de personas que utilizaron la totalidad del programa de biblioteca de las CCF)* 100.	Total de personas que utilizaron el programa por cada Rango de edad No Aplica Total de personas que utilizaron la totalidad del programa de biblioteca de las CCF	Nacional	NA
Cobertura servicios sociales	Biblioteca	Uso de servicios de biblioteca por Rango de Edad	Porcentaje de personas que hicieron uso de Biblioteca por Rango de edad de Menos de 1 año	(Total de personas que utilizaron el programa por cada Rango de edad de Menos de 1 año / Total de personas que utilizaron la totalidad del programa de biblioteca de las CCF)* 100.	Total de personas que utilizaron el programa por cada Rango de edad de Menos de 1 año Total de personas que utilizaron la totalidad del programa de biblioteca de las CCF	Nacional	NA
Cobertura servicios sociales	Biblioteca	Uso de servicios de biblioteca por Rango de Edad	Porcentaje de personas que hicieron uso de Biblioteca por Rango de edad de 1 a 2 años	(Total de personas que utilizaron el programa por cada Rango de edad de 1 a 2 años / Total de personas que utilizaron la totalidad del programa de	Total de personas que utilizaron el programa por cada Rango de edad de 1 a 2 años Total de personas que utilizaron la totalidad del	Nacional	NA

SuperSubsidio

Dirección: Carrera 69 No. 25B - 44. Pisos 3, 4 y 7
Edificio World Business Port
Conmutador: (+57) (601) 348 78 00
Línea Gratuita: (+57) 018000 910 110
Correo institucional: ssf@ssf.gov.co



Supersubsidio

				biblioteca de las CCF)* 100.	programa de biblioteca de las CCF		
Cobertura servicios sociales	Biblioteca	Uso de servicios de biblioteca por Rango de Edad	Porcentaje de personas que hicieron uso de Biblioteca por Rango de edad de 3 a 6 años	(Total de personas que utilizaron el programa por cada Rango de edad de 3 a 6 años / Total de personas que utilizaron la totalidad del programa de biblioteca de las CCF)* 100.	Total de personas que utilizaron el programa por cada Rango de edad de 3 a 6 años / Total de personas que utilizaron la totalidad del programa de biblioteca de las CCF	Nacional	NA
Cobertura servicios sociales	Biblioteca	Uso de servicios de biblioteca por Rango de Edad	Porcentaje de personas que hicieron uso de Biblioteca por Rango de edad de 7 a 9 años	(Total de personas que utilizaron el programa por cada Rango de edad de 7 a 9 años / Total de personas que utilizaron la totalidad del programa de biblioteca de las CCF)* 100.	Total de personas que utilizaron el programa por cada Rango de edad de 7 a 9 años / Total de personas que utilizaron la totalidad del programa de biblioteca de las CCF	Nacional	NA
Cobertura servicios sociales	Biblioteca	Uso de servicios de biblioteca por Rango de Edad	Porcentaje de personas que hicieron uso de Biblioteca por Rango de edad de 10 a 12 años	(Total de personas que utilizaron el programa por cada Rango de edad de 10 a 12 años / Total de personas que utilizaron la totalidad del programa de biblioteca de las CCF)* 100.	Total de personas que utilizaron el programa por cada Rango de edad de 10 a 12 años / Total de personas que utilizaron la totalidad del programa de biblioteca de las CCF	Nacional	NA
Cobertura servicios sociales	Biblioteca	Uso de servicios de biblioteca por Rango de Edad	Porcentaje de personas que hicieron uso de Biblioteca por Rango de edad de 13 a 15 años	(Total de personas que utilizaron el programa por cada Rango de edad de 13 a 15 años / Total de	Total de personas que utilizaron el programa por cada Rango de edad de 13 a 15 años	Nacional	NA

SuperSubsidio

Dirección: Carrera 69 No. 25B - 44. Pisos 3, 4 y 7

Edificio World Business Port

Conmutador: (+57) (601) 348 78 00

Línea Gratuita: (+57) 018000 910 110

Correo institucional: ssf@ssf.gov.co



Supersubsidio

			de edad de 13 a 15 años	personas que utilizaron la totalidad del programa de biblioteca de las CCF)* 100.	Total de personas que utilizaron la totalidad del programa de biblioteca de las CCF		
Cobertura servicios sociales	Biblioteca	Uso de servicios de biblioteca por Rango de Edad	Porcentaje de personas que hicieron uso de Biblioteca por Rango de edad de 16 a 17 años	(Total de personas que utilizaron el programa por cada Rango de edad de 16 a 17 años / Total de personas que utilizaron la totalidad del programa de biblioteca de las CCF)* 100.	Total de personas que utilizaron el programa por cada Rango de edad de 16 a 17 años Total de personas que utilizaron la totalidad del programa de biblioteca de las CCF	Nacional	NA
Cobertura servicios sociales	Biblioteca	Uso de servicios de biblioteca por Rango de Edad	Porcentaje de personas que hicieron uso de Biblioteca por Rango de edad de 18 a 21 años	(Total de personas que utilizaron el programa por cada Rango de edad de 18 a 21 años / Total de personas que utilizaron la totalidad del programa de biblioteca de las CCF)* 100.	Total de personas que utilizaron el programa por cada Rango de edad de 18 a 21 años Total de personas que utilizaron la totalidad del programa de biblioteca de las CCF	Nacional	NA
Cobertura servicios sociales	Biblioteca	Uso de servicios de biblioteca por Rango de Edad	Porcentaje de personas que hicieron uso de Biblioteca por Rango de edad de 22 a 28 años	(Total de personas que utilizaron el programa por cada Rango de edad de 22 a 28 años / Total de personas que utilizaron la totalidad del programa de biblioteca de las CCF)* 100.	Total de personas que utilizaron el programa por cada Rango de edad de 22 a 28 años Total de personas que utilizaron la totalidad del programa de biblioteca de las CCF	Nacional	NA
Cobertura servicios sociales	Biblioteca	Uso de servicios de biblioteca por Rango de Edad	Porcentaje de personas que hicieron uso de Biblioteca por Rango de edad de 29 años	(Total de personas que utilizaron el programa por cada Rango de edad de 29 años / Total de personas que utilizaron la totalidad del programa de biblioteca de las CCF)* 100.	Total de personas que utilizaron el programa por cada Rango de edad de 29 años Total de personas que utilizaron la totalidad del programa de biblioteca de las CCF	Nacional	NA

SuperSubsidio

Dirección: Carrera 69 No. 25B - 44. Pisos 3, 4 y 7

Edificio World Business Port

Conmutador: (+57) (601) 348 78 00

Línea Gratuita: (+57) 018000 910 110

Correo institucional: ssf@ssf.gov.co



Supersubsidio

			de edad de 29 a 49 años	a 49 años / Total de personas que utilizaron la totalidad del programa de biblioteca de las CCF)* 100.	a 49 años Total de personas que utilizaron la totalidad del programa de biblioteca de las CCF		
Cobertura servicios sociales	Biblioteca	Uso de servicios de biblioteca por Rango de Edad	Porcentaje de personas que hicieron uso de Biblioteca por Rango de edad de 50 a 59 años	(Total de personas que utilizaron el programa por cada Rango de edad de 50 a 59 años / Total de personas que utilizaron la totalidad del programa de biblioteca de las CCF)* 100.	Total de personas que utilizaron el programa por cada Rango de edad de 50 a 59 años Total de personas que utilizaron la totalidad del programa de biblioteca de las CCF	Nacional	NA
Cobertura servicios sociales	Biblioteca	Uso de servicios de biblioteca por Rango de Edad	Porcentaje de personas que hicieron uso de Biblioteca por Rango de edad de 60 años y más	(Total de personas que utilizaron el programa por cada Rango de edad de 60 años y más / Total de personas que utilizaron la totalidad del programa de biblioteca de las CCF)* 100.	Total de personas que utilizaron el programa por cada Rango de edad de 60 años y más Total de personas que utilizaron la totalidad del programa de biblioteca de las CCF	Nacional	NA
Cobertura servicios sociales	Biblioteca	Uso de servicios de biblioteca por Categoría	Porcentaje de personas que hicieron uso de Biblioteca por Categoría A	(Total de personas que hicieron uso del servicio de Biblioteca por Categoría A / Total de personas que utilizaron el programa)* 100.	Total de personas que hicieron uso del servicio de Biblioteca por Categoría A Total de personas que utilizaron el programa	Nacional	NA
Cobertura servicios sociales	Biblioteca	Uso de servicios de biblioteca por Categoría	Porcentaje de personas que hicieron uso de Biblioteca por Categoría B	(Total de personas que hicieron uso del servicio de Biblioteca por Categoría B / Total de personas	Total de personas que hicieron uso del servicio de Biblioteca por Categoría B Total de personas	Nacional	NA

SuperSubsidio

Dirección: Carrera 69 No. 25B - 44. Pisos 3, 4 y 7
Edificio World Business Port
Conmutador: (+57) (601) 348 78 00
Línea Gratuita: (+57) 018000 910 110
Correo institucional: ssf@ssf.gov.co



Supersubsidio

				que utilizaron el programa)* 100.	que utilizaron el programa		
Cobertura servicios sociales	Biblioteca	Uso de servicios de biblioteca por Categoría	Porcentaje de personas que hicieron uso por Biblioteca Categoría C	(Total de personas que hicieron uso del servicio de Biblioteca por Categoría C / Total de personas que utilizaron el programa)* 100.	Total de personas que hicieron uso del servicio de Biblioteca por Categoría C / Total de personas que utilizaron el programa	Nacional	NA
Cobertura servicios sociales	Biblioteca	Uso de servicios de biblioteca por Categoría	Porcentaje de personas que hicieron uso por Biblioteca Categoría D	(Total de personas que hicieron uso del servicio de Biblioteca por Categoría D / Total de personas que utilizaron el programa)* 100.	Total de personas que hicieron uso del servicio de Biblioteca por Categoría D / Total de personas que utilizaron el programa	Nacional	NA
Cobertura servicios sociales	Biblioteca	Uso de servicios de biblioteca por Categoría	Porcentaje de personas que hicieron uso de Biblioteca por Categoría Empresas	(Total de personas que hicieron uso del servicio de Biblioteca por Categoría Empresas / Total de personas que utilizaron el programa)* 100.	Total de personas que hicieron uso del servicio de Biblioteca por Categoría Empresas / Total de personas que utilizaron el programa	Nacional	NA
Cobertura servicios sociales	Biblioteca	Uso de servicios de biblioteca por Categoría	Porcentaje de personas que hicieron uso de Biblioteca por Categoría Fondos de Ley	(Total de personas que hicieron uso del servicio de Biblioteca por Categoría Fondos de Ley / Total de personas que utilizaron el programa)* 100.	Total de personas que hicieron uso del servicio de Biblioteca por Categoría Fondos de Ley / Total de personas que utilizaron el programa	Nacional	NA
Cobertura servicios sociales	Biblioteca	Uso de servicios de biblioteca por Categoría	Porcentaje de personas que hicieron uso de Biblioteca por Alianza Categoría A	(Total de personas que hicieron uso del servicio de Biblioteca por Categoría Alianza Categoría A / Total de personas que utilizaron el programa)* 100.	Total de personas que hicieron uso del servicio de Biblioteca por Categoría Alianza Categoría A / Total de personas que utilizaron el programa	Nacional	NA

SuperSubsidio

Dirección: Carrera 69 No. 25B - 44. Pisos 3, 4 y 7

Edificio World Business Port

Conmutador: (+57) (601) 348 78 00

Línea Gratuita: (+57) 018000 910 110

Correo institucional: ssf@ssf.gov.co



Supersubsidio

				Total de personas que utilizaron el programa)* 100.	Total de personas que utilizaron el programa		
Cobertura servicios sociales	Biblioteca	Uso de servicios de biblioteca por Categoría	Porcentaje de personas que hicieron uso de Biblioteca por Alianza Categoría B	(Total de personas que hicieron uso del servicio de Biblioteca por Categoría Alianza Categoría B / Total de personas que utilizaron el programa)* 100.	Total de personas que hicieron uso del servicio de Biblioteca por Alianza Categoría B Total de personas que utilizaron el programa	Nacional	NA
Cobertura servicios sociales	Biblioteca	Uso de servicios de biblioteca por Categoría	Porcentaje de personas que hicieron uso de Biblioteca por Alianza Categoría C	(Total de personas que hicieron uso del servicio de Biblioteca por Categoría Alianza Categoría C / Total de personas que utilizaron el programa)* 100.	Total de personas que hicieron uso del servicio de Biblioteca por Alianza Categoría C Total de personas que utilizaron el programa	Nacional	NA
Cobertura servicios sociales	Biblioteca	Uso de servicios de biblioteca por Categoría	Porcentaje de personas que hicieron uso de Biblioteca por Categoría Convenios	(Total de personas que hicieron uso del servicio de Biblioteca por Categoría por Categoría Convenios / Total de personas que utilizaron el programa)* 100.	Total de personas que hicieron uso del servicio de Biblioteca por Categoría Convenios Total de personas que utilizaron el programa	Nacional	NA
Cobertura servicios sociales	Biblioteca	Uso de servicios de biblioteca por Categoría	Porcentaje de personas que hicieron uso de Biblioteca por Categoría Abierto al Público	(Total de personas que hicieron uso del servicio de Biblioteca por Categoría Abierto al Público / Total de personas que utilizaron el programa)* 100.	Total de personas que hicieron uso del servicio de Biblioteca por Categoría Abierto al Público Total de personas que utilizaron el programa	Nacional	NA

SuperSubsidio

Dirección: Carrera 69 No. 25B - 44. Pisos 3, 4 y 7
Edificio World Business Port
Conmutador: (+57) (601) 348 78 00
Línea Gratuita: (+57) 018000 910 110
Correo institucional: ssf@ssf.gov.co



Supersubsidio

Cobertura servicios sociales	Cultura	Uso de programas de cultura por Caja de Compensación Familiar	<p>Porcentaje de personas que hicieron uso de Cultura por CCF (Comfenalco Antioquia, Comfama, Cajacopi Atlántico, Combarranquilla, Comfamiliar Atlántico, Comfenalco Cartagena, Comfamiliar Cartagena, Comfaboy, Confamiliares, Comfaca, Comfacauca, Comfasesar, Comfacor, Cafam, Colsubsidio, Compensar, Comfacundi, Comfachocó, Comfaguaajira, Comfamiliar Huila, Cajamag, Cofrem, Comfamiliar Nariño, Comfaoriente, Comfanorte, Cafaba, Cajasan, Comfenalco Santander, Comfasucre, Comfenalco Quindio, Comfamiliar Risaralda, Cafasur, Comfatolima, Comfenalco Tolima, Comfenalco Valle,</p>	(Total de personas que hicieron uso de cultura por Caja de Compensación Familiar / Total de personas que utilizaron el programa de cultura)* 100	Total de personas que hicieron uso de cultura por Caja de Compensación Familiar Total de personas que utilizaron el programa de cultura	Nacional	NA
------------------------------	---------	---	---	--	---	----------	----

SuperSubsidio

Dirección: Carrera 69 No. 25B - 44. Pisos 3, 4 y 7

Edificio World Business Port

Conmutador: (+57) (601) 348 78 00

Línea Gratuita: (+57) 018000 910 110

Correo institucional: ssf@ssf.gov.co



Supersubsidio

			Comfandi, Comfamiliar Putumayo, Cajasai, Cafamaz, Comfiar, Comcaja, Comfacasanare)				
Cobertura servicios sociales	Cultura	Uso de servicios de cultura por servicio	Porcentaje de personas que hicieron uso del Conservatorio	(Total de personas que utilizaron el programa del Conservatorio / Total de personas que utilizaron el programa de cultura)* 100	Total de personas que utilizaron el programa del Conservatorio Total de personas que utilizaron el programa de cultura	Nacional	NA
Cobertura servicios sociales	Cultura	Uso de servicios de cultura por servicio	Porcentaje de personas que hicieron uso de Exposiciones Artísticas	(Total de personas que utilizaron el programa de Exposiciones Artísticas / Total de personas que utilizaron el programa de cultura)* 100	Total de personas que utilizaron el programa de Exposiciones Artísticas Total de personas que utilizaron el programa de cultura	Nacional	NA
Cobertura servicios sociales	Cultura	Uso de servicios de cultura por servicio	Porcentaje de personas que hicieron uso de Cine y Teatro	(Total de personas que utilizaron el programa de Cine y Teatro / Total de personas que utilizaron el programa de cultura)* 100	Total de personas que utilizaron el programa de Cine y Teatro Total de personas que utilizaron el programa de cultura	Nacional	NA
Cobertura servicios sociales	Cultura	Uso de servicios de cultura por servicio	Porcentaje de personas que hicieron uso de Danzas	(Total de personas que utilizaron el programa de Danzas / Total de personas que utilizaron el programa de cultura)* 100	Total de personas que utilizaron el programa de Danzas Total de personas que utilizaron el programa de cultura	Nacional	NA

SuperSubsidio

Dirección: Carrera 69 No. 25B - 44. Pisos 3, 4 y 7
Edificio World Business Port
Conmutador: (+57) (601) 348 78 00
Línea Gratuita: (+57) 018000 910 110
Correo institucional: ssf@ssf.gov.co



Supersubsidio

Cobertura servicios sociales	Cultura	Uso de servicios de cultura por servicio	Porcentaje de personas que hicieron uso del servicio de Espectáculos	(Total de personas que utilizaron el programa del servicio de Espectáculos / Total de personas que utilizaron el programa de cultura)* 100	Total de personas que utilizaron el programa del servicio de Espectáculos Total de personas que utilizaron el programa de cultura	Nacional	NA
Cobertura servicios sociales	Cultura	Uso de programas de cultura por Rango de Edad	Porcentaje de personas que hicieron uso de Cultura por Rango de edad No Aplica	(Total de personas que hicieron uso del programa Cultura por Rango de edad No Aplica / Total de personas que hicieron uso del programa de cultura)* 100.	Total de personas que hicieron uso del programa Cultura por Rango de edad No Aplica Total de personas que hicieron uso del programa de cultura	Nacional	NA
Cobertura servicios sociales	Cultura	Uso de programas de cultura por Rango de Edad	Porcentaje de personas que hicieron uso de Cultura por Rango de edad de Menos de 1 año	(Total de personas que hicieron uso del programa Cultura por Rango de edad de Menos de 1 año / Total de personas que hicieron uso del programa de cultura)* 100.	Total de personas que hicieron uso del programa Cultura por Rango de edad de Menos de 1 año Total de personas que hicieron uso del programa de cultura	Nacional	NA
Cobertura servicios sociales	Cultura	Uso de programas de cultura por Rango de Edad	Porcentaje de personas que hicieron uso de Cultura por Rango de edad de 1 a 2 años	(Total de personas que hicieron uso del programa Cultura por Rango de edad de 1 a 2 años / Total de personas que hicieron uso del programa de cultura)* 100.	Total de personas que hicieron uso del programa Cultura por Rango de edad de 1 a 2 años Total de personas que hicieron uso del programa de cultura	Nacional	NA

SuperSubsidio

Dirección: Carrera 69 No. 25B - 44. Pisos 3, 4 y 7
Edificio World Business Port
Conmutador: (+57) (601) 348 78 00
Línea Gratuita: (+57) 018000 910 110
Correo institucional: ssf@ssf.gov.co



Supersubsidio

Cobertura servicios sociales	Cultura	Uso de programas de cultura por Rango de Edad	Porcentaje de personas que hicieron uso de Cultura por Rango de edad de 3 a 6 años	(Total de personas que hicieron uso del programa Cultura por Rango de edad de 3 a 6 años / Total de personas que hicieron uso del programa de cultura)* 100.	Total de personas que hicieron uso del programa Cultura por Rango de edad de 3 a 6 años	Nacional	NA
Cobertura servicios sociales	Cultura	Uso de programas de cultura por Rango de Edad	Porcentaje de personas que hicieron uso de Cultura por Rango de edad de 7 a 9 años	(Total de personas que hicieron uso del programa Cultura por Rango de edad de 7 a 9 años / Total de personas que hicieron uso del programa de cultura)* 100.	Total de personas que hicieron uso del programa Cultura por Rango de edad de 7 a 9 años	Nacional	NA
Cobertura servicios sociales	Cultura	Uso de programas de cultura por Rango de Edad	Porcentaje de personas que hicieron uso de Cultura por Rango de edad de 10 a 12 años	(Total de personas que hicieron uso del programa Cultura Rango de edad de 10 a 12 años / Total de personas que hicieron uso del programa de cultura)* 100.	Total de personas que hicieron uso del programa Cultura por Rango de edad de 10 a 12 años	Nacional	NA
Cobertura servicios sociales	Cultura	Uso de programas de cultura por Rango de Edad	Porcentaje de personas que hicieron uso de Cultura por Rango de edad de 13 a 15 años	(Total de personas que hicieron uso del programa Cultura por Rango de edad de 13 a 15 años / Total de personas que hicieron uso del programa de cultura)* 100.	Total de personas que hicieron uso del programa Cultura por Rango de edad de 13 a 15 años	Nacional	NA

SuperSubsidio

Dirección: Carrera 69 No. 25B - 44. Pisos 3, 4 y 7
Edificio World Business Port
Conmutador: (+57) (601) 348 78 00
Línea Gratuita: (+57) 018000 910 110
Correo institucional: ssf@ssf.gov.co



Supersubsidio

Cobertura servicios sociales	Cultura	Uso de programas de cultura por Rango de Edad	Porcentaje de personas que hicieron uso de Cultura por Rango de edad de 16 a 17 años	(Total de personas que hicieron uso del programa Cultura por Rango de edad de 16 a 17 años / Total de personas que hicieron uso del programa de cultura)* 100.	Total de personas que hicieron uso del programa Cultura por Rango de edad de 16 a 17 años	Nacional	NA
Cobertura servicios sociales	Cultura	Uso de programas de cultura por Rango de Edad	Porcentaje de personas que hicieron uso de Cultura por Rango de edad de 18 a 21 años	(Total de personas que hicieron uso del programa Cultura por Rango de edad de 18 a 21 años / Total de personas que hicieron uso del programa de cultura)* 100.	Total de personas que hicieron uso del programa Cultura por Rango de edad de 18 a 21 años	Nacional	NA
Cobertura servicios sociales	Cultura	Uso de programas de cultura por Rango de Edad	Porcentaje de personas que hicieron uso de Cultura por Rango de edad de 22 a 28 años	(Total de personas que hicieron uso del programa Cultura por Rango de edad de 22 a 28 años / Total de personas que hicieron uso del programa de cultura)* 100.	Total de personas que hicieron uso del programa Cultura por Rango de edad de 22 a 28 años	Nacional	NA
Cobertura servicios sociales	Cultura	Uso de programas de cultura por Rango de Edad	Porcentaje de personas que hicieron uso de Cultura por Rango de edad de 29 a 49 años	(Total de personas que hicieron uso del programa Cultura por Rango de edad de 29 a 49 años / Total de personas que hicieron uso del programa de cultura)* 100.	Total de personas que hicieron uso del programa Cultura por Rango de edad de 29 a 49 años	Nacional	NA

SuperSubsidio

Dirección: Carrera 69 No. 25B - 44. Pisos 3, 4 y 7
 Edificio World Business Port
 Conmutador: (+57) (601) 348 78 00
 Línea Gratuita: (+57) 018000 910 110
 Correo institucional: ssf@ssf.gov.co



Supersubsidio

Cobertura servicios sociales	Cultura	Uso de programas de cultura por Rango de Edad	Porcentaje de personas que hicieron uso de Cultura por Rango de edad de 50 a 59 años	(Total de personas que hicieron uso del programa Cultura por Rango de edad No Aplica / Total de personas que hicieron uso del programa de cultura)* 100.	Total de personas que hicieron uso del programa Cultura por Rango de edad No Aplica Total de personas que hicieron uso del programa de cultura	Nacional	NA
Cobertura servicios sociales	Cultura	Uso de programas de cultura por Rango de Edad	Porcentaje de personas que hicieron uso de Cultura por Rango de edad de 60 años y más	(Total de personas que hicieron uso del programa Cultura por Rango de edad de 60 años y más / Total de personas que hicieron uso del programa de cultura)* 100.	Total de personas que hicieron uso del programa Cultura por Rango de edad de 60 años y más Total de personas que hicieron uso del programa de cultura	Nacional	NA
Cobertura servicios sociales	Cultura	Uso de programas de cultura por Categoría	Porcentaje de personas que hicieron uso de Cultura por Categoría A	(Total de personas que hicieron uso de Cultura por Categoría A / Total de personas que hicieron uso de Cultura) * 100	Total de personas que hicieron uso de Cultura por Categoría A Total de personas que hicieron uso de Cultura	Nacional	NA
Cobertura servicios sociales	Cultura	Uso de programas de cultura por Categoría	Porcentaje de personas que hicieron uso de Cultura por Categoría B	(Total de personas que hicieron uso de Cultura por Categoría B / Total de personas que hicieron uso de Cultura) * 100	Total de personas que hicieron uso de Cultura por Categoría A Total de personas que hicieron uso de Cultura	Nacional	NA
Cobertura servicios sociales	Cultura	Uso de programas de cultura por Categoría	Porcentaje de personas que hicieron uso de Cultura por Categoría C	(Total de personas que hicieron uso de Cultura por Categoría C / Total de personas que hicieron uso de Cultura) * 100	Total de personas que hicieron uso de Cultura por Categoría A Total de personas que hicieron uso de Cultura	Nacional	NA

SuperSubsidio

Dirección: Carrera 69 No. 25B - 44. Pisos 3, 4 y 7
 Edificio World Business Port
 Conmutador: (+57) (601) 348 78 00
 Línea Gratuita: (+57) 018000 910 110
 Correo institucional: ssf@ssf.gov.co



Supersubsidio

Cobertura servicios sociales	Cultura	Uso de programas de cultura por Categoría	Porcentaje de personas que hicieron uso de Cultura por Categoría D	(Total de personas que hicieron uso de Cultura por Categoría D / Total de personas que hicieron uso de Cultura) * 100	Total de personas que hicieron uso de Cultura por Categoría A	Nacional	NA
Cobertura servicios sociales	Cultura	Uso de programas de cultura por Categoría	Porcentaje de personas que hicieron uso de Cultura por Categoría Empresas	(Total de personas que hicieron uso de Cultura por Categoría Empresas / Total de personas que hicieron uso de Cultura) * 100	Total de personas que hicieron uso de Cultura por Categoría A	Nacional	NA
Cobertura servicios sociales	Cultura	Uso de programas de cultura por Categoría	Porcentaje de personas que hicieron uso de Cultura por Categoría Fondos de Ley	(Total de personas que hicieron uso de Cultura por Categoría Fondos de Ley / Total de personas que hicieron uso de Cultura) * 100	Total de personas que hicieron uso de Cultura por Categoría Fondos de Ley	Nacional	NA
Cobertura servicios sociales	Cultura	Uso de programas de cultura por Categoría	Porcentaje de personas que hicieron uso de Cultura por Alianza Categoría A	(Total de personas que hicieron uso de Cultura por Alianza Categoría A / Total de personas que hicieron uso de Cultura) * 100	Total de personas que hicieron uso de Cultura por Alianza Categoría A	Nacional	NA
Cobertura servicios sociales	Cultura	Uso de programas de cultura por Categoría	Porcentaje de personas que hicieron uso de Cultura por Alianza Categoría B	(Total de personas que hicieron uso de Cultura por Alianza Categoría B / Total de personas que hicieron uso de Cultura) * 100	Total de personas que hicieron uso de Cultura por Alianza Categoría B	Nacional	NA

SuperSubsidio

Dirección: Carrera 69 No. 25B - 44. Pisos 3, 4 y 7
Edificio World Business Port
Conmutador: (+57) (601) 348 78 00
Línea Gratuita: (+57) 018000 910 110
Correo institucional: ssf@ssf.gov.co



Supersubsidio

Cobertura servicios sociales	Cultura	Uso de programas de cultura por Categoría	Porcentaje de personas que hicieron uso de Cultura por Alianza Categoría C	(Total de personas que hicieron uso de Cultura por Alianza Categoría C / Total de personas que hicieron uso de Cultura) * 100	Total de personas que hicieron uso de Cultura por Alianza Categoría C	Nacional	NA
Cobertura servicios sociales	Cultura	Uso de programas de cultura por Categoría	Porcentaje de personas que hicieron uso de Cultura por Categoría Convenios	(Total de personas que hicieron uso de Cultura por Categoría Convenios/ Total de personas que hicieron uso de Cultura) * 100	Total de personas que hicieron uso de Cultura por Categoría Convenios	Nacional	NA
Cobertura servicios sociales	Cultura	Uso de programas de cultura por Categoría	Porcentaje de personas que hicieron uso de Cultura por Categoría Abierto al Público	(Total de personas que hicieron uso de Cultura por Categoría Abierto al Público / Total de personas que hicieron uso de Cultura) * 100	Total de personas que hicieron uso de Cultura por Categoría Abierto al Público	Nacional	NA
Cobertura servicios sociales	Educación Formal	Uso de programa de educación formal por Caja de Compensación Familiar	Porcentaje de personas que hicieron uso de Educación Formal por CCF (Comfenalco Antioquia, Comfama, Cajacopi Atlántico, Combarranquilla, Comfamiliar Atlántico, Comfenalco Cartagena, Comfamiliar Cartagena, Comfaboy, Confamiliares,	(Total de personas que utilizaron el programa de educación formal por cada CCF / Total de personas que utilizaron el programa de educación formal)* 100	Total de personas que utilizaron el programa de educación formal por cada CCF	Nacional	NA

SuperSubsidio

Dirección: Carrera 69 No. 25B - 44. Pisos 3, 4 y 7
Edificio World Business Port
Conmutador: (+57) (601) 348 78 00
Línea Gratuita: (+57) 018000 910 110
Correo institucional: ssf@ssf.gov.co



Supersubsidio

			Comfaca, Comfacauca, Comfacesar, Comfacor, Cafam, Colsubsidio, Compensar, Comfacundi, Comfachocó, Comfaguajira, Comfamiliar Huila, Cajamag, Cofrem, Comfamiliar Nariño, Comfaoriente, Comfanorte, Cafaba, Cajasan, Comfenalco Santander, Comfasucre, Comfenalco Quindio, Comfamiliar Risaralda, Cafasur, Comfatolima, Comfenalco Tolima, Comfenalco Valle, Comfandi, Comfamiliar Putumayo, Cajasai, Cafamaz, Comfiar, Comcaja, Comfacasanare)				
Cobertura servicios sociales	Educación Formal	Uso del programa de educación formal por Tipo de servicio	Porcentaje de personas que hicieron uso de Preescolar prejardín	(Total de personas que utilizaron el programa de Preescolar prejardín / Total de personas que utilizaron el programa de educación formal)*100	Total de personas que utilizaron el programa de Preescolar prejardín Total de personas que utilizaron el programa de educación formal	Nacional	NA

SuperSubsidio

Dirección: Carrera 69 No. 25B - 44. Pisos 3, 4 y 7
Edificio World Business Port
Conmutador: (+57) (601) 348 78 00
Línea Gratuita: (+57) 018000 910 110
Correo institucional: ssf@ssf.gov.co



Supersubsidio

Cobertura servicios sociales	Educación Formal	Uso del programa de educación formal por Tipo de servicio	Porcentaje de personas que hicieron uso de Preescolar jardín	(Total de personas que utilizaron el programa de Preescolar jardín / Total de personas que utilizaron el programa de educación formal)*100	Total de personas que utilizaron el programa de Preescolar jardín Total de personas que utilizaron el programa de educación formal	Nacional	NA
Cobertura servicios sociales	Educación Formal	Uso del programa de educación formal por Tipo de servicio	Porcentaje de personas que hicieron uso de Preescolar transición	(Total de personas que utilizaron el programa de Preescolar transición / Total de personas que utilizaron el programa de educación formal)*100	Total de personas que utilizaron el programa de Preescolar transición Total de personas que utilizaron el programa de educación formal	Nacional	NA
Cobertura servicios sociales	Educación Formal	Uso del programa de educación formal por Tipo de servicio	Porcentaje de personas que hicieron uso de Educación básica primaria	(Total de personas que utilizaron el programa de Educación básica primaria / Total de personas que utilizaron el programa de educación formal)*100	Total de personas que utilizaron el programa de Educación básica primaria Total de personas que utilizaron el programa de educación formal	Nacional	NA
Cobertura servicios sociales	Educación Formal	Uso del programa de educación formal por Tipo de servicio	Porcentaje de personas que hicieron uso de Educación básica secundaria	(Total de personas que utilizaron el programa de Educación básica secundaria / Total de personas que utilizaron el programa de educación formal)*100	Total de personas que utilizaron el programa de Educación básica secundaria Total de personas que utilizaron el programa de educación formal	Nacional	NA

SuperSubsidio

Dirección: Carrera 69 No. 25B - 44. Pisos 3, 4 y 7
Edificio World Business Port
Conmutador: (+57) (601) 348 78 00
Línea Gratuita: (+57) 018000 910 110
Correo institucional: ssf@ssf.gov.co



Supersubsidio

Cobertura servicios sociales	Educación Formal	Uso del programa de educación formal por Tipo de servicio	Porcentaje de personas que hicieron uso de Educación superior	(Total de personas que hicieron uso del programa de Educación superior / Total de personas que utilizaron el programa de educación formal)*100	Total de personas que hicieron uso del programa de Educación superior Total de personas que utilizaron el programa de educación formal	Nacional	NA
Cobertura servicios sociales	Educación Formal	Uso del programa de educación formal por Tipo de servicio	Porcentaje de personas que hicieron uso de Educación media técnica	(Total de personas que hicieron uso del programa de Educación media técnica / Total de personas que utilizaron el programa de educación formal)*100	Total de personas que hicieron uso del programa de Educación media técnica Total de personas que utilizaron el programa de educación formal	Nacional	NA
Cobertura servicios sociales	Educación Formal	Uso del programa de educación formal por Rango de Edad	Porcentaje de personas que hicieron uso de Educación Formal por Rango de edad No Aplica	(Total de personas que hicieron uso de Educación Formal por Rango de edad No Aplica / Total de personas que hicieron uso de Educación Formal)*100	Total de personas que hicieron uso de Educación Formal por Rango de edad No Aplica Total de personas que hicieron uso de Educación Formal	Nacional	NA
Cobertura servicios sociales	Educación Formal	Uso del programa de educación formal por Rango de Edad	Porcentaje de personas que hicieron uso de Educación Formal por Rango de edad de Menos de 1 año	(Total de personas que hicieron uso de Educación Formal por Rango de edad de Menos de 1 año / Total de personas que hicieron uso de Educación Formal)*100	Total de personas que hicieron uso de Educación Formal por Rango de edad de Menos de 1 año Total de personas que hicieron uso de Educación Formal	Nacional	NA

SuperSubsidio

Dirección: Carrera 69 No. 25B - 44. Pisos 3, 4 y 7
Edificio World Business Port
Conmutador: (+57) (601) 348 78 00
Línea Gratuita: (+57) 018000 910 110
Correo institucional: ssf@ssf.gov.co



Supersubsidio

Cobertura servicios sociales	Educación Formal	Uso del programa de educación formal por Rango de Edad	Porcentaje de personas que hicieron uso de Educación Formal por Rango de edad de 1 a 2 años	(Total de personas que hicieron uso de Educación Formal por Rango de edad de 1 a 2 años / Total de personas que hicieron uso de Educación Formal)* 100	Total de personas que hicieron uso de Educación Formal por Rango de edad de 1 a 2 años	Nacional	NA
Cobertura servicios sociales	Educación Formal	Uso del programa de educación formal por Rango de Edad	Porcentaje de personas que hicieron uso de Educación Formal por Rango de edad de 3 a 6 años	(Total de personas que hicieron uso de Educación Formal por Rango de edad de Menos De 3 a 6 años / Total de personas que hicieron uso de Educación Formal)* 100	Total de personas que hicieron uso de Educación Formal por Rango de edad De 3 a 6 años	Nacional	NA
Cobertura servicios sociales	Educación Formal	Uso del programa de educación formal por Rango de Edad	Porcentaje de personas que hicieron uso de Educación Formal por Rango de edad de 7 a 9 años	(Total de personas que hicieron uso de Educación Formal por Rango de edad de 7 a 9 años / Total de personas que hicieron uso de Educación Formal)* 100	Total de personas que hicieron uso de Educación Formal por Rango de edad De 7 a 9 años	Nacional	NA
Cobertura servicios sociales	Educación Formal	Uso del programa de educación formal por Rango de Edad	Porcentaje de personas que hicieron uso de Educación Formal por Rango de edad de 10 a 12 años	(Total de personas que hicieron uso de Educación Formal por Rango de edad de 10 a 12 años / Total de personas que hicieron uso de Educación Formal)* 100	Total de personas que hicieron uso de Educación Formal por Rango de edad de 10 a 12 años	Nacional	NA

SuperSubsidio

Dirección: Carrera 69 No. 25B - 44. Pisos 3, 4 y 7
 Edificio World Business Port
 Conmutador: (+57) (601) 348 78 00
 Línea Gratuita: (+57) 018000 910 110
 Correo institucional: ssf@ssf.gov.co



Supersubsidio

Cobertura servicios sociales	Educación Formal	Uso del programa de educación formal por Rango de Edad	Porcentaje de personas que hicieron uso de Educación Formal por Rango de edad de 13 a 15 años	(Total de personas que hicieron uso de Educación Formal por Rango de edad de 13 a 15 años / Total de personas que hicieron uso de Educación Formal)* 100	Total de personas que hicieron uso de Educación Formal por Rango de edad de 13 a 15 años	Nacional	NA
Cobertura servicios sociales	Educación Formal	Uso del programa de educación formal por Rango de Edad	Porcentaje de personas que hicieron uso de Educación Formal por Rango de edad de 16 a 17 años	(Total de personas que hicieron uso de Educación Formal por Rango de edad de 16 a 17 años / Total de personas que hicieron uso de Educación Formal)* 100	Total de personas que hicieron uso de Educación Formal por Rango de edad de 16 a 17 años	Nacional	NA
Cobertura servicios sociales	Educación Formal	Uso del programa de educación formal por Rango de Edad	Porcentaje de personas que hicieron uso de Educación Formal por Rango de edad de 18 a 21 años	(Total de personas que hicieron uso de Educación Formal por Rango de edad de 18 a 21 años / Total de personas que hicieron uso de Educación Formal)* 100	Total de personas que hicieron uso de Educación Formal por Rango de edad de 18 a 21 años	Nacional	NA
Cobertura servicios sociales	Educación Formal	Uso del programa de educación formal por Rango de Edad	Porcentaje de personas que hicieron uso de Educación Formal por Rango de edad de 22 a 28 años	(Total de personas que hicieron uso de Educación Formal por Rango de edad de 22 a 28 años / Total de personas que hicieron uso de Educación Formal)* 100	Total de personas que hicieron uso de Educación Formal por Rango de edad de 22 a 28 años	Nacional	NA

SuperSubsidio

Dirección: Carrera 69 No. 25B - 44. Pisos 3, 4 y 7
 Edificio World Business Port
 Conmutador: (+57) (601) 348 78 00
 Línea Gratuita: (+57) 018000 910 110
 Correo institucional: ssf@ssf.gov.co



Supersubsidio

Cobertura servicios sociales	Educación Formal	Uso del programa de educación formal por Rango de Edad	Porcentaje de personas que hicieron uso de Educación Formal por Rango de edad de 29 a 49 años	(Total de personas que hicieron uso de Educación Formal por Rango de 29 a 49 años / Total de personas que hicieron uso de Educación Formal)* 100	Total de personas que hicieron uso de Educación Formal por Rango de edad de 29 a 49 años	Nacional	NA
Cobertura servicios sociales	Educación Formal	Uso del programa de educación formal por Rango de Edad	Porcentaje de personas que hicieron uso de Educación Formal por Rango de edad de 50 a 59 años	(Total de personas que hicieron uso de Educación Formal por Rango de 50 a 59 años / Total de personas que hicieron uso de Educación Formal)* 100	Total de personas que hicieron uso de Educación Formal por Rango de edad de 50 a 59 años	Nacional	NA
Cobertura servicios sociales	Educación Formal	Uso del programa de educación formal por Rango de Edad	Porcentaje de personas que hicieron uso de Educación Formal por Rango de edad de 60 años y más	(Total de personas que hicieron uso de Educación Formal por Rango de edad de 60 años y más / Total de personas que hicieron uso de Educación Formal)* 100	Total de personas que hicieron uso de Educación Formal por Rango de edad de 60 años y más	Nacional	NA
Cobertura servicios sociales	Educación Formal	Uso del programa de educación formal por Categoría	Porcentaje de personas que hicieron uso de Educación Formal por Categoría A	(Total de personas que hicieron uso de Educación Formal por Categoría A / Total de personas que hicieron uso de Educación Formal)* 100	Total de personas que hicieron uso de Educación Formal por Categoría A	Nacional	NA
Cobertura servicios sociales	Educación Formal	Uso del programa de educación	Porcentaje de personas que hicieron uso de	(Total de personas que hicieron uso de Educación Formal por Categoría B /	Total de personas que hicieron uso de Educación Formal por Categoría B	Nacional	NA

SuperSubsidio

Dirección: Carrera 69 No. 25B - 44. Pisos 3, 4 y 7

Edificio World Business Port

Conmutador: (+57) (601) 348 78 00

Línea Gratuita: (+57) 018000 910 110

Correo institucional: ssf@ssf.gov.co



Supersubsidio

		formal por Categoría	Educación Formal por Categoría B	Total de personas que hicieron uso de Educación Formal)* 100	Total de personas que hicieron uso de Educación Formal		
Cobertura servicios sociales	Educación Formal	Uso del programa de educación formal por Categoría	Porcentaje de personas que hicieron uso de Educación Formal por Categoría C	(Total de personas que hicieron uso de Educación Formal por Categoría C / Total de personas que hicieron uso de Educación Formal)* 100	Total de personas que hicieron uso de Educación Formal por Categoría C Total de personas que hicieron uso de Educación Formal	Nacional	NA
Cobertura servicios sociales	Educación Formal	Uso del programa de educación formal por Categoría	Porcentaje de personas que hicieron uso de Educación Formal por Categoría D	(Total de personas que hicieron uso de Educación Formal por Categoría D / Total de personas que hicieron uso de Educación Formal)* 100	Total de personas que hicieron uso de Educación Formal por Categoría D Total de personas que hicieron uso de Educación Formal	Nacional	NA
Cobertura servicios sociales	Educación Formal	Uso del programa de educación formal por Categoría	Porcentaje de personas que hicieron uso de Educación Formal por Categoría Empresas	(Total de personas que hicieron uso de Educación Formal por Categoría Empresas / Total de personas que hicieron uso de Educación Formal)* 100	Total de personas que hicieron uso de Educación Formal por Categoría Empresas Total de personas que hicieron uso de Educación Formal	Nacional	NA
Cobertura servicios sociales	Educación Formal	Uso del programa de educación formal por Categoría	Porcentaje de personas que hicieron uso de Educación Formal por Categoría Fondos de Ley	(Total de personas que hicieron uso de Educación Formal por Categoría Fondos de Ley / Total de personas que hicieron uso de Educación Formal)* 100	Total de personas que hicieron uso de Educación Formal por Categoría Fondos de Ley Total de personas que hicieron uso de Educación Formal	Nacional	NA

SuperSubsidio

Dirección: Carrera 69 No. 25B - 44. Pisos 3, 4 y 7
Edificio World Business Port
Conmutador: (+57) (601) 348 78 00
Línea Gratuita: (+57) 018000 910 110
Correo institucional: ssf@ssf.gov.co



Supersubsidio

Cobertura servicios sociales	Educación Formal	Uso del programa de educación formal por Categoría	Porcentaje de personas que hicieron uso de Educación Formal por Alianza Categoría A	(Total de personas que hicieron uso de Educación Formal por Alianza Categoría A / Total de personas que hicieron uso de Educación Formal)* 100	Total de personas que hicieron uso de Educación Formal por Alianza Categoría A Total de personas que hicieron uso de Educación Formal	Nacional	NA
Cobertura servicios sociales	Educación Formal	Uso del programa de educación formal por Categoría	Porcentaje de personas que hicieron uso de Educación Formal por Alianza Categoría B	(Total de personas que hicieron uso de Educación Formal por Alianza Categoría B / Total de personas que hicieron uso de Educación Formal)* 100	Total de personas que hicieron uso de Educación Formal por Alianza Categoría B Total de personas que hicieron uso de Educación Formal	Nacional	NA
Cobertura servicios sociales	Educación Formal	Uso del programa de educación formal por Categoría	Porcentaje de personas que hicieron uso de Educación Formal por Alianza Categoría C	(Total de personas que hicieron uso de Educación Formal por Alianza Categoría C / Total de personas que hicieron uso de Educación Formal)* 100	Total de personas que hicieron uso de Educación Formal por Alianza Categoría C Total de personas que hicieron uso de Educación Formal	Nacional	NA
Cobertura servicios sociales	Educación Formal	Uso del programa de educación formal por Categoría	Porcentaje de personas que hicieron uso de Educación Formal por Convenios	(Total de personas que hicieron uso de Educación Formal por Convenios / Total de personas que hicieron uso de Educación Formal)* 100	Total de personas que hicieron uso de Educación Formal por Convenios Total de personas que hicieron uso de Educación Formal	Nacional	NA

SuperSubsidio

Dirección: Carrera 69 No. 25B - 44. Pisos 3, 4 y 7
 Edificio World Business Port
 Conmutador: (+57) (601) 348 78 00
 Línea Gratuita: (+57) 018000 910 110
 Correo institucional: ssf@ssf.gov.co



Supersubsidio

Cobertura servicios sociales	Educación Formal	Uso del programa de educación formal por Categoría	Porcentaje de personas que hicieron uso de Educación Formal por Categoría Abierto al Público	(Total de personas que hicieron uso de Educación Formal por Categoría Abierto al Público / Total de personas que hicieron uso de Educación Formal)* 100	Total de personas que hicieron uso de Educación Formal por Categoría Abierto al Público	Nacional	NA
Cobertura servicios sociales	Educación No Formal	Uso del programa de educación NO formal por Caja de Compensación Familiar	Porcentaje de personas que hicieron uso de Educación No Formal por CCF (Comfenalco Antioquia, Comfama, Cajacopi Atlántico, Combarranquilla, Comfamiliar Atlántico, Comfenalco Cartagena, Comfamiliar Cartagena, Comfaboy, Confamiliares, Comfaca, Comfacauca, Comfacesar, Comfacor, Cafam, Colsubsidio, Compensar, Comfacundi, Comfachocó, Comfaguaajira, Comfamiliar Huila, Cajamag, Cofrem, Comfamiliar Nariño, Comfaoriente, Comfanorte, Cafaba,	(Total de personas que utilizaron el programa por cada CCF / Total de personas que hicieron uso de Educación No Formal)* 100	Total de personas que utilizaron el programa por cada CCF	Nacional	NA

SuperSubsidio

Dirección: Carrera 69 No. 25B - 44. Pisos 3, 4 y 7
 Edificio World Business Port
 Conmutador: (+57) (601) 348 78 00
 Línea Gratuita: (+57) 018000 910 110
 Correo institucional: ssf@ssf.gov.co



Supersubsidio

			Cajasan, Comfenalco Santander, Comfasucre, Comfenalco Quindio, Comfamiliar Risaralda, Cafasur, Comfatolima, Comfenalco Tolima, Comfenalco Valle, Comfandi, Comfamiliar Putumayo, Cajasai, Cafamaz, Comfiar, Comcaja, Comfacasanare)				
Cobertura servicios sociales	Educación No Formal	Uso del programa de educación NO formal por tipo de Servicio	Porcentaje de personas que hicieron uso del programa de educación NO formal - Primera infancia	(Total de personas que hicieron uso del programa de Primera infancia / Total de personas que hicieron uso del programa de educación NO formal)* 100	Total de personas que hicieron uso del programa de Primera infancia Total de personas que hicieron uso del programa de educación NO formal	Nacional	NA
Cobertura servicios sociales	Educación No Formal	Uso del programa de educación NO formal por Rango de Edad	Porcentaje de personas que hicieron uso de Educación No Formal por Rango de edad No Aplica	(Total de personas que hicieron uso de Educación No Formal por Rango de edad No Aplica / Total de personas que hicieron uso del programa de educación NO formal)* 100	Total de personas que hicieron uso de Educación No Formal por Rango de edad No Aplica Total de personas que hicieron uso del programa de educación NO formal	Nacional	NA
Cobertura servicios sociales	Educación No Formal	Uso del programa de educación NO formal por Rango de Edad	Porcentaje de personas que hicieron uso de Educación No Formal	(Total de personas que hicieron uso de Educación No Formal por Rango de edad Menos de 1 año /	Total de personas que hicieron uso de Educación No Formal por Rango de edad Menos de 1 año	Nacional	NA

SuperSubsidio

Dirección: Carrera 69 No. 25B - 44. Pisos 3, 4 y 7
Edificio World Business Port
Conmutador: (+57) (601) 348 78 00
Línea Gratuita: (+57) 018000 910 110
Correo institucional: ssf@ssf.gov.co



Supersubsidio

			por Rango de edad de Menos de 1 año	Total de personas que hicieron uso del programa de educación NO formal)* 100	Total de personas que hicieron uso del programa de educación NO formal		
Cobertura servicios sociales	Educación No Formal	Uso del programa de educación NO formal por Rango de Edad	Porcentaje de personas que hicieron uso de Educación No Formal por Rango de edad de 1 a 2 años	(Total de personas que hicieron uso de Educación No Formal por Rango de edad de 1 a 2 años / Total de personas que hicieron uso del programa de educación NO formal)* 100	Total de personas que hicieron uso de Educación No Formal por Rango de edad de 1 a 2 años Total de personas que hicieron uso del programa de educación NO formal	Nacional	NA
Cobertura servicios sociales	Educación No Formal	Uso del programa de educación NO formal por Rango de Edad	Porcentaje de personas que hicieron uso de Educación No Formal por Rango de edad de 3 a 6 años	(Total de personas que hicieron uso de Educación No Formal por Rango de edad de 3 a 6 años / Total de personas que hicieron uso del programa de educación NO formal)* 100	Total de personas que hicieron uso de Educación No Formal por Rango de edad de 3 a 6 años Total de personas que hicieron uso del programa de educación NO formal	Nacional	NA
Cobertura servicios sociales	Educación No Formal	Uso del programa de educación NO formal por Rango de Edad	Porcentaje de personas que hicieron uso de Educación No Formal por Rango de edad de 7 a 9 años	(Total de personas que hicieron uso de Educación No Formal por Rango de edad de 7 a 9 años / Total de personas que hicieron uso del programa de educación NO formal)* 100	Total de personas que hicieron uso de Educación No Formal por Rango de edad de 7 a 9 años Total de personas que hicieron uso del programa de educación NO formal	Nacional	NA
Cobertura servicios sociales	Educación No Formal	Uso del programa de educación NO	Porcentaje de personas que hicieron uso de Educación No Formal	(Total de personas que hicieron uso de Educación No Formal por Rango de edad	Total de personas que hicieron uso de Educación No Formal por Rango de edad	Nacional	NA

SuperSubsidio

Dirección: Carrera 69 No. 25B - 44. Pisos 3, 4 y 7

Edificio World Business Port

Conmutador: (+57) (601) 348 78 00

Línea Gratuita: (+57) 018000 910 110

Correo institucional: ssf@ssf.gov.co



Supersubsidio

		formal por Rango de Edad	por Rango de edad de 10 a 12 años	de 10 a 12 años / Total de personas que hicieron uso del programa de educación NO formal)* 100	de 10 a 12 años Total de personas que hicieron uso del programa de educación NO formal		
Cobertura servicios sociales	Educación No Formal	Uso del programa de educación NO formal por Rango de Edad	Porcentaje de personas que hicieron uso de Educación No Formal por Rango de edad de 13 a 15 años	(Total de personas que hicieron uso de Educación No Formal por Rango de edad de edad de 13 a 15 años / Total de personas que hicieron uso del programa de educación NO formal)* 100	Total de personas que hicieron uso de Educación No Formal por Rango de edad de edad de 13 a 15 años Total de personas que hicieron uso del programa de educación NO formal	Nacional	NA
Cobertura servicios sociales	Educación No Formal	Uso del programa de educación NO formal por Rango de Edad	Porcentaje de personas que hicieron uso de Educación No Formal por Rango de edad de 16 a 17 años	(Total de personas que hicieron uso de Educación No Formal por Rango de edad de 16 a 17 años / Total de personas que hicieron uso del programa de educación NO formal)* 100	Total de personas que hicieron uso de Educación No Formal por Rango de edad de 16 a 17 años Total de personas que hicieron uso del programa de educación NO formal	Nacional	NA
Cobertura servicios sociales	Educación No Formal	Uso del programa de educación NO formal por Rango de Edad	Porcentaje de personas que hicieron uso de Educación No Formal por Rango de edad de 18 a 21 años	(Total de personas que hicieron uso de Educación No Formal por Rango de edad de 18 a 21 años / Total de personas que hicieron uso del programa de educación NO formal)* 100	Total de personas que hicieron uso de Educación No Formal por Rango de edad de 18 a 21 años Total de personas que hicieron uso del programa de educación NO formal	Nacional	NA

SuperSubsidio

Dirección: Carrera 69 No. 25B - 44. Pisos 3, 4 y 7
Edificio World Business Port
Conmutador: (+57) (601) 348 78 00
Línea Gratuita: (+57) 018000 910 110
Correo institucional: ssf@ssf.gov.co



Supersubsidio

Cobertura servicios sociales	Educación No Formal	Uso del programa de educación NO formal por Rango de Edad	Porcentaje de personas que hicieron uso de Educación No Formal por Rango de edad de 22 a 28 años	(Total de personas que hicieron uso de Educación No Formal por Rango de edad de 22 a 28 años / Total de personas que hicieron uso del programa de educación NO formal)* 100	Total de personas que hicieron uso de Educación No Formal por Rango de edad de 22 a 28 años	Nacional	NA
Cobertura servicios sociales	Educación No Formal	Uso del programa de educación NO formal por Rango de Edad	Porcentaje de personas que hicieron uso de Educación No Formal por Rango de edad de 29 a 49 años	(Total de personas que hicieron uso de Educación No Formal por Rango de edad de 29 a 49 años / Total de personas que hicieron uso del programa de educación NO formal)* 100	Total de personas que hicieron uso de Educación No Formal por Rango de edad de 29 a 49 años	Nacional	NA
Cobertura servicios sociales	Educación No Formal	Uso del programa de educación NO formal por Rango de Edad	Porcentaje de personas que hicieron uso de Educación No Formal por Rango de edad de 50 a 59 años	(Total de personas que hicieron uso de Educación No Formal por Rango de edad de 50 a 59 años / Total de personas que hicieron uso del programa de educación NO formal)* 100	Total de personas que hicieron uso de Educación No Formal por Rango de edad de 50 a 59 años	Nacional	NA
Cobertura servicios sociales	Educación No Formal	Uso del programa de educación NO formal por Rango de Edad	Porcentaje de personas que hicieron uso de Educación No Formal por Rango de edad de 60 años y más	(Total de personas que hicieron uso de Educación No Formal por Rango de edad de 60 años y más / Total de personas que hicieron uso del programa de educación NO formal)	Total de personas que hicieron uso de Educación No Formal por Rango de edad de 60 años y más	Nacional	NA

SuperSubsidio

Dirección: Carrera 69 No. 25B - 44. Pisos 3, 4 y 7
 Edificio World Business Port
 Conmutador: (+57) (601) 348 78 00
 Línea Gratuita: (+57) 018000 910 110
 Correo institucional: ssf@ssf.gov.co



Supersubsidio

				educación NO formal)* 100			
Cobertura servicios sociales	Educación No Formal	Uso del programa de educación NO formal por Categoría	Porcentaje de personas que hicieron uso de Educación No Formal por Categoría A	(Total de personas que hicieron uso de Educación No Formal por Categoría A / Total de personas que hicieron uso de Educación No Formal)* 100	Total de personas que hicieron uso de Educación No Formal por Categoría A	Nacional	NA
Cobertura servicios sociales	Educación No Formal	Uso del programa de educación NO formal por Categoría	Porcentaje de personas que hicieron uso de Educación No Formal por Categoría B	(Total de personas que hicieron uso de Educación No Formal por Categoría B / Total de personas que hicieron uso de Educación No Formal)* 100	Total de personas que hicieron uso de Educación No Formal por Categoría B	Nacional	NA
Cobertura servicios sociales	Educación No Formal	Uso del programa de educación NO formal por Categoría	Porcentaje de personas que hicieron uso de Educación No Formal por Categoría C	(Total de personas que hicieron uso de Educación No Formal por Categoría C / Total de personas que hicieron uso de Educación No Formal)* 100	Total de personas que hicieron uso de Educación No Formal por Categoría C	Nacional	NA
Cobertura servicios sociales	Educación No Formal	Uso del programa de educación NO formal por Categoría	Porcentaje de personas que hicieron uso de Educación No Formal por Categoría D	(Total de personas que hicieron uso de Educación No Formal por Categoría D / Total de personas que hicieron uso de Educación No Formal)* 100	Total de personas que hicieron uso de Educación No Formal por Categoría D	Nacional	NA

SuperSubsidio

Dirección: Carrera 69 No. 25B - 44. Pisos 3, 4 y 7
 Edificio World Business Port
 Conmutador: (+57) (601) 348 78 00
 Línea Gratuita: (+57) 018000 910 110
 Correo institucional: ssf@ssf.gov.co



Supersubsidio

Cobertura servicios sociales	Educación No Formal	Uso del programa de educación NO formal por Categoría	Porcentaje de personas que hicieron uso de Educación No Formal por Categoría Empresas	(Total de personas que hicieron uso de Educación No Formal por Categoría Empresas / Total de personas que hicieron uso de Educación No Formal)* 100	Total de personas que hicieron uso de Educación No Formal por Categoría Empresas	Nacional	NA
Cobertura servicios sociales	Educación No Formal	Uso del programa de educación NO formal por Categoría	Porcentaje de personas que hicieron uso de Educación No Formal por Categoría Fondos de Ley	(Total de personas que hicieron uso de Educación No Formal por Categoría Fondos de Ley / Total de personas que hicieron uso de Educación No Formal)* 100	Total de personas que hicieron uso de Educación No Formal por Categoría Fondos de Ley	Nacional	NA
Cobertura servicios sociales	Educación No Formal	Uso del programa de educación NO formal por Categoría	Porcentaje de personas que hicieron uso de Educación No Formal por Alianza Categoría A	(Total de personas que hicieron uso de Educación No Formal por Alianza Categoría A / Total de personas que hicieron uso de Educación No Formal)* 100	Total de personas que hicieron uso de Educación No Formal por Alianza Categoría A	Nacional	NA
Cobertura servicios sociales	Educación No Formal	Uso del programa de educación NO formal por Categoría	Porcentaje de personas que hicieron uso de Educación No Formal por Alianza Categoría B	(Total de personas que hicieron uso de Educación No Formal por Alianza Categoría B / Total de personas que hicieron uso de Educación No Formal)* 100	Total de personas que hicieron uso de Educación No Formal por Alianza Categoría B	Nacional	NA
Cobertura servicios sociales	Educación No Formal	Uso del programa de educación NO	Porcentaje de personas que hicieron uso de Educación No Formal por Alianza Categoría	(Total de personas que hicieron uso de Educación No Formal por Alianza Categoría	Total de personas que hicieron uso de Educación No Formal por Alianza Categoría	Nacional	NA

SuperSubsidio

Dirección: Carrera 69 No. 25B - 44. Pisos 3, 4 y 7

Edificio World Business Port

Conmutador: (+57) (601) 348 78 00

Línea Gratuita: (+57) 018000 910 110

Correo institucional: ssf@ssf.gov.co



Supersubsidio

		formal por Categoría	por Alianza Categoría C	C / Total de personas que hicieron uso de Educación No Formal)* 100	C Total de personas que hicieron uso de Educación No Formal		
Cobertura servicios sociales	Educación No Formal	Uso del programa de educación NO formal por Categoría	Porcentaje de personas que hicieron uso de Educación o Formal por Categoría Convenios	(Total de personas que hicieron uso de Educación No Formal por Categoría Convenios / Total de personas que hicieron uso de Educación No Formal)* 100	Total de personas que hicieron uso de Educación No Formal por Categoría Convenios Total de personas que hicieron uso de Educación No Formal	Nacional	NA
Cobertura servicios sociales	Educación No Formal	Uso del programa de educación NO formal por Categoría	Porcentaje de personas que hicieron uso de Educación No Formal por Categoría Abierto al Público	(Total de personas que hicieron uso de Educación No Formal por Categoría Abierto al Público / Total de personas que hicieron uso de Educación No Formal)* 100	Total de personas que hicieron uso de Educación No Formal por Categoría Abierto al Público Total de personas que hicieron uso de Educación No Formal	Nacional	NA
Cobertura servicios sociales	Educación para el Trabajo y Desarrollo Humano	Uso del programa de Educación para el Trabajo y Desarrollo Humano por Caja de Compensación Familiar	Porcentaje de personas que hicieron uso de Educación para el Trabajo y Desarrollo Humano por CCF (Comfenalco Antioquia, Comfama, Cajacopi Atlántico, Combarranquilla, Comfamiliar Atlántico, Comfenalco Cartagena, Comfamiliar Cartagena, Comfaboy,	(Total de personas que utilizaron el programa por cada CCF / Total de personas que utilizaron el programa)* 100	Total de número de personas que dieron uso del programa por CCF. Total de personas que usaron el programa.	Nacional	NA

SuperSubsidio

Dirección: Carrera 69 No. 25B - 44. Pisos 3, 4 y 7

Edificio World Business Port

Conmutador: (+57) (601) 348 78 00

Línea Gratuita: (+57) 018000 910 110

Correo institucional: ssf@ssf.gov.co



Supersubsidio

			Confamiliares, Comfaca, Comfacauca, Comfacesar, Comfacor, Cafam, Colsubsidio, Compensar, Comfacundi, Comfachocó, Comfaguajira, Comfamiliar Huila, Cajamag, Cofrem, Comfamiliar Nariño, Comfaoriente, Comfanorte, Cafaba, Cajasan, Comfenalco Santander, Comfasucre, Comfenalco Quindio, Comfamiliar Risaralda, Cafasur, Comfatolima, Comfenalco Tolima, Comfenalco Valle, Comfandi, Comfamiliar Putumayo, Cajasai, Cafamaz, Comfiar, Comcaja, Comfacasanare)				
Cobertura servicios sociales	Educación para el Trabajo y Desarrollo Humano	Uso del programa de Educación para el Trabajo y Desarrollo Humano por tipo de Servicio (Educación	Porcentaje de personas que hicieron uso del programa de Educación para el Trabajo y Desarrollo Humano - Programa de formación académica	(Total de personas que utilizaron el programa de Educación para el Trabajo y Desarrollo Humano - Programa de formación académica el / Total de personas que	Total de personas que utilizaron el programa de Educación para el Trabajo y Desarrollo Humano - Programa de formación académica	Nacional	NA

SuperSubsidio

Dirección: Carrera 69 No. 25B - 44. Pisos 3, 4 y 7
Edificio World Business Port
Conmutador: (+57) (601) 348 78 00
Línea Gratuita: (+57) 018000 910 110
Correo institucional: ssf@ssf.gov.co



Supersubsidio

		para el trabajo y Educación informal)		utilizaron el programa) * 100			
Cobertura servicios sociales	Educación para el Trabajo y Desarrollo Humano	Uso del programa de Educación para el Trabajo y Desarrollo Humano por tipo de Servicio (Educación para el trabajo y Educación informal)	Porcentaje de personas que hicieron uso de Educación para el Trabajo y Desarrollo Humano - Programa de formación laboral.	(Total de personas que utilizaron el programa de Educación para el Trabajo y Desarrollo Humano - Programa de formación laboral / Total de personas que utilizaron el programa) * 100	Total de personas que utilizaron el programa de Educación para el Trabajo y Desarrollo Humano - Programa, ciencia, tecnología e innovación	Nacional	NA
Cobertura servicios sociales	Educación para el Trabajo y Desarrollo Humano	Uso del programa de Educación para el Trabajo y Desarrollo Humano por tipo de Servicio (Educación para el trabajo y Educación informal)	Porcentaje de personas que hicieron uso de Educación para el Trabajo y Desarrollo Humano - Programación, ciencia, tecnología e innovación	(Total de personas que utilizaron el programa de Educación para el Trabajo y Desarrollo Humano - Programación, ciencia, tecnología e innovación / Total de personas que utilizaron el programa) * 100	Total de personas que utilizaron el programa de Educación para el Trabajo y Desarrollo Humano - Programa de formación laboral	Nacional	NA
Cobertura servicios sociales	Educación para el Trabajo y Desarrollo Humano	Uso del programa de Educación para el Trabajo y Desarrollo Humano por tipo de Servicio (Educación para el trabajo	Porcentaje de personas que hicieron uso de Educación informal- cursos y talleres	(Total de personas que utilizaron el programa de Educación informal / Total de personas que utilizaron el programa) * 100	Total de personas que utilizaron el programa de Educación informal - seminarios y conferencias	Nacional	NA

SuperSubsidio

Dirección: Carrera 69 No. 25B - 44. Pisos 3, 4 y 7
 Edificio World Business Port
 Conmutador: (+57) (601) 348 78 00
 Línea Gratuita: (+57) 018000 910 110
 Correo institucional: ssf@ssf.gov.co



Supersubsidio

		y Educación informal)					
Cobertura servicios sociales	Educación para el Trabajo y Desarrollo Humano	Uso del programa de Educación para el Trabajo y Desarrollo Humano por tipo de Servicio (Educación para el trabajo y Educación informal)	Porcentaje de personas que hicieron uso de educación informal-seminarios y conferencias	(Total de personas que utilizaron el programa de Educación informal - Seminarios y conferencias / Total de personas que utilizaron el programa) * 100	Total de personas que utilizaron el programa de Educación informal - cursos y talleres	Nacional	NA
Cobertura servicios sociales	Educación para el Trabajo y Desarrollo Humano	Uso del programa de Educación para el Trabajo y Desarrollo Humano por Rango de Edad	Porcentaje de personas que hicieron uso de Educación para el Trabajo y Desarrollo Humano por Rango de edad No Aplica	(Total de personas que utilizaron el programa por cada Rango de edad No Aplica / Total de personas que utilizaron el programa) * 100	Total de número de personas que dieron uso del programa por cada Rango de edad Total de personas que usaron el programa.	Nacional	NA
Cobertura servicios sociales	Educación para el Trabajo y Desarrollo Humano	Uso del programa de Educación para el Trabajo y Desarrollo Humano por Rango de Edad	Porcentaje de personas que hicieron uso de Educación para el Trabajo y Desarrollo Humano por Rango de edad de Menos de 1 año	(Total de personas que utilizaron el programa por cada Rango de edad Menores de 1 año / Total de personas que utilizaron el programa) * 100	Total de personas que utilizaron el programa por cada Rango de edad Menores de 1 año Total de personas que utilizaron el programa	Nacional	NA
Cobertura servicios sociales	Educación para el Trabajo y Desarrollo Humano	Uso del programa de Educación para el Trabajo y Desarrollo Humano por Rango de Edad	Porcentaje de personas que hicieron uso de Educación para el Trabajo y Desarrollo Humano por Rango	(Total de personas que utilizaron el programa por cada Rango de edad de 1 a 2 años / Total de personas que	Total de personas que utilizaron el programa por cada Rango de edad de 1 a 2 años Total de personas	Nacional	NA

SuperSubsidio

Dirección: Carrera 69 No. 25B - 44. Pisos 3, 4 y 7

Edificio World Business Port

Conmutador: (+57) (601) 348 78 00

Línea Gratuita: (+57) 018000 910 110

Correo institucional: ssf@ssf.gov.co



Supersubsidio

			de edad de 1 a 2 años	utilizaron el programa)* 100	que utilizaron el programa		
Cobertura servicios sociales	Educación para el Trabajo y Desarrollo Humano	Uso del programa de Educación para el Trabajo y Desarrollo Humano por Rango de Edad	Porcentaje de personas que hicieron uso de Educación para el Trabajo y Desarrollo Humano por Rango de edad de 3 a 6 años	(Total de personas que utilizaron el programa por cada Rango de edad de 3 a 6 años/ Total de personas que utilizaron el programa)* 100	Total de personas que utilizaron el programa por cada Rango de edad de 3 a 6 años	Nacional	NA
Cobertura servicios sociales	Educación para el Trabajo y Desarrollo Humano	Uso del programa de Educación para el Trabajo y Desarrollo Humano por Rango de Edad	Porcentaje de personas que hicieron uso de Educación para el Trabajo y Desarrollo Humano por Rango de edad de 7 a 9 años	(Total de personas que utilizaron el programa por cada Rango de edad de 7 a 9 años/ Total de personas que utilizaron el programa)* 100	Total de personas que utilizaron el programa por cada Rango de edad de 7 a 9 años	Nacional	NA
Cobertura servicios sociales	Educación para el Trabajo y Desarrollo Humano	Uso del programa de Educación para el Trabajo y Desarrollo Humano por Rango de Edad	Porcentaje de personas que hicieron uso de Educación para el Trabajo y Desarrollo Humano por Rango de edad de 10 a 12 años	(Total de personas que utilizaron el programa por cada Rango de edad de 10 a 12 años/ Total de personas que utilizaron el programa)* 100	Total de personas que utilizaron el programa por cada Rango de edad de 10 a 12 años	Nacional	NA
Cobertura servicios sociales	Educación para el Trabajo y Desarrollo Humano	Uso del programa de Educación para el Trabajo y Desarrollo Humano por Rango de Edad	Porcentaje de personas que hicieron uso de Educación para el Trabajo y Desarrollo Humano por Rango de edad de 13 a 15 años	(Total de personas que utilizaron el programa por cada Rango de edad de 13 a 15 años/ Total de personas que utilizaron el programa)* 100	Total de personas que utilizaron el programa por cada Rango de edad de 13 a 15 años	Nacional	NA

SuperSubsidio

Dirección: Carrera 69 No. 25B - 44. Pisos 3, 4 y 7
 Edificio World Business Port
 Conmutador: (+57) (601) 348 78 00
 Línea Gratuita: (+57) 018000 910 110
 Correo institucional: ssf@ssf.gov.co



Supersubsidio

Cobertura servicios sociales	Educación para el Trabajo y Desarrollo Humano	Uso del programa de Educación para el Trabajo y Desarrollo Humano por Rango de Edad	Porcentaje de personas que hicieron uso de Educación para el Trabajo y Desarrollo Humano por Rango de edad de 16 a 17 años	(Total de personas que utilizaron el programa por cada Rango de edad de 16 a 17 años/ Total de personas que utilizaron el programa)* 100	Total de personas que utilizaron el programa por cada Rango de edad de 16 a 17 años Total de personas que utilizaron el programa	Nacional	NA
Cobertura servicios sociales	Educación para el Trabajo y Desarrollo Humano	Uso del programa de Educación para el Trabajo y Desarrollo Humano por Rango de Edad	Porcentaje de personas que hicieron uso de Educación para el Trabajo y Desarrollo Humano por Rango de edad de 18 a 21 años	(Total de personas que utilizaron el programa por cada Rango de edad de 18 a 21 años/ Total de personas que utilizaron el programa)* 100	Total de personas que utilizaron el programa por cada Rango de edad de 18 a 21 años Total de personas que utilizaron el programa	Nacional	NA
Cobertura servicios sociales	Educación para el Trabajo y Desarrollo Humano	Uso del programa de Educación para el Trabajo y Desarrollo Humano por Rango de Edad	Porcentaje de personas que hicieron uso de Educación para el Trabajo y Desarrollo Humano por Rango de edad de 22 a 28 años	(Total de personas que utilizaron el programa por cada Rango de edad de 22 a 28 años/ Total de personas que utilizaron el programa)* 100	Total de personas que utilizaron el programa por cada Rango de edad de 22 a 28 años Total de personas que utilizaron el programa	Nacional	NA
Cobertura servicios sociales	Educación para el Trabajo y Desarrollo Humano	Uso del programa de Educación para el Trabajo y Desarrollo Humano por Rango de Edad	Porcentaje de personas que hicieron uso de Educación para el Trabajo y Desarrollo Humano por Rango de edad de 29 a 49 años	(Total de personas que utilizaron el programa por cada Rango de edad de 29 a 49 años/ Total de personas que utilizaron el programa)* 100	Total de personas que utilizaron el programa por cada Rango de edad de 29 a 49 años Total de personas que utilizaron el programa	Nacional	NA
Cobertura servicios sociales	Educación para el Trabajo y Desarrollo Humano	Uso del programa de Educación para el Trabajo y Desarrollo Humano por Rango de Edad	Porcentaje de personas que hicieron uso de Educación para el Trabajo y Desarrollo Humano por Rango de edad de 50 a 59 años	(Total de personas que utilizaron el programa por cada Rango de edad de 50 a 59 años/ Total de personas que utilizaron el programa)* 100	Total de personas que utilizaron el programa por cada Rango de edad de 50 a 59 años Total de personas que utilizaron el programa	Nacional	NA

SuperSubsidio

Dirección: Carrera 69 No. 25B - 44. Pisos 3, 4 y 7

Edificio World Business Port

Conmutador: (+57) (601) 348 78 00

Línea Gratuita: (+57) 018000 910 110

Correo institucional: ssf@ssf.gov.co



Supersubsidio

			de edad de 50 a 59 años	utilizaron el programa)* 100	que utilizaron el programa		
Cobertura servicios sociales	Educación para el Trabajo y Desarrollo Humano	Uso del programa de Educación para el Trabajo y Desarrollo Humano por Rango de Edad	Porcentaje de personas que hicieron uso de Educación No Formal por Rango de edad de 60 años y más	(Total de personas que utilizaron el programa por cada Rango de edad de 60 años y más / Total de personas que utilizaron el programa)* 100	Total de personas que utilizaron el programa por cada Rango de edad de 60 años y más Total de personas que utilizaron el programa	Nacional	NA
Cobertura servicios sociales	Educación para el Trabajo y Desarrollo Humano	Uso del programa de Educación para el Trabajo y Desarrollo Humano por Categoría	Porcentaje de personas que hicieron uso de Educación para el Trabajo y Desarrollo Humano por Categoría A	(Total de personas que utilizaron Educación para el Trabajo y Desarrollo Humano por Categoría A)*100 Total de personas que utilizaron el programa	Total de personas que utilizaron Educación para el Trabajo y Desarrollo Humano por Categoría A Total de personas que utilizaron el programa	Nacional	NA
Cobertura servicios sociales	Educación para el Trabajo y Desarrollo Humano	Uso del programa de Educación para el Trabajo y Desarrollo Humano por Categoría	Porcentaje de personas que hicieron uso de Educación para el Trabajo y Desarrollo Humano por Categoría B	(Total de personas que utilizaron Educación para el Trabajo y Desarrollo Humano por Categoría B / Total de personas que utilizaron Educación para el Trabajo y Desarrollo Humano)*100	Total de personas que utilizaron Educación para el Trabajo y Desarrollo Humano por Categoría B Total de personas que utilizaron Educación para el Trabajo y Desarrollo Humano Total de personas que utilizaron el programa	Nacional	NA

SuperSubsidio

Dirección: Carrera 69 No. 25B - 44. Pisos 3, 4 y 7
Edificio World Business Port
Conmutador: (+57) (601) 348 78 00
Línea Gratuita: (+57) 018000 910 110
Correo institucional: ssf@ssf.gov.co



Supersubsidio

Cobertura servicios sociales	Educación para el Trabajo y Desarrollo Humano	Uso del programa de Educación para el Trabajo y Desarrollo Humano por Categoría	Porcentaje de personas que hicieron uso de Educación para el Trabajo y Desarrollo Humano por Categoría C	(Total de personas que utilizaron Educación para el Trabajo y Desarrollo Humano por Categoría C / Total de personas que utilizaron Educación para el Trabajo y Desarrollo Humano)*100	Total de personas que utilizaron Educación para el Trabajo y Desarrollo Humano por Categoría C Total de personas que utilizaron Educación para el Trabajo y Desarrollo Humano Total de personas que utilizaron el programa	Nacional	NA
Cobertura servicios sociales	Educación para el Trabajo y Desarrollo Humano	Uso del programa de Educación para el Trabajo y Desarrollo Humano por Categoría	Porcentaje de personas que hicieron uso de Educación para el Trabajo y Desarrollo Humano por Categoría D	(Total de personas que utilizaron Educación para el Trabajo y Desarrollo Humano por Categoría D / Total de personas que utilizaron Educación para el Trabajo y Desarrollo Humano)*100	Total de personas que utilizaron Educación para el Trabajo y Desarrollo Humano por Categoría D Total de personas que utilizaron Educación para el Trabajo y Desarrollo Humano Total de personas que utilizaron el programa	Nacional	NA
Cobertura servicios sociales	Educación para el Trabajo y Desarrollo Humano	Uso del programa de Educación para el Trabajo y Desarrollo Humano por Categoría	Porcentaje de personas que hicieron uso de Educación para el Trabajo y Desarrollo Humano por Categoría Empresas	(Total de personas que utilizaron Educación para el Trabajo y Desarrollo Humano por Categoría Empresas / Total de personas que utilizaron Educación para el Trabajo y Desarrollo Humano)*100	Total de personas que utilizaron Educación para el Trabajo y Desarrollo Humano por Categoría Empresas Total de personas que utilizaron Educación para el Trabajo y Desarrollo Humano	Nacional	NA

SuperSubsidio

Dirección: Carrera 69 No. 25B - 44. Pisos 3, 4 y 7

Edificio World Business Port

Conmutador: (+57) (601) 348 78 00

Línea Gratuita: (+57) 018000 910 110

Correo institucional: ssf@ssf.gov.co



Supersubsidio

					Total de personas que utilizaron el programa		
Cobertura servicios sociales	Educación para el Trabajo y Desarrollo Humano	Uso del programa de Educación para el Trabajo y Desarrollo Humano por Categoría	Porcentaje de personas que hicieron uso de Educación para el Trabajo y Desarrollo Humano por Categoría Fondos de Ley	(Total de personas que utilizaron Educación para el Trabajo y Desarrollo Humano por Categoría Fondos de Ley / Total de personas que utilizaron Educación para el Trabajo y Desarrollo Humano)*100	Total de personas que utilizaron Educación para el Trabajo y Desarrollo Humano por Categoría Fondos de Ley Total de personas que utilizaron Educación para el Trabajo y Desarrollo Humano Total de personas que utilizaron el programa	Nacional	NA
Cobertura servicios sociales	Educación para el Trabajo y Desarrollo Humano	Uso del programa de Educación para el Trabajo y Desarrollo Humano por Categoría	Porcentaje de personas que hicieron uso de Educación para el Trabajo y Desarrollo Humano por Alianza Categoría A	(Total de personas que utilizaron Educación para el Trabajo y Desarrollo Humano por Alianza Categoría A / Total de personas que utilizaron Educación para el Trabajo y Desarrollo Humano)*100	Total de personas que utilizaron Educación para el Trabajo y Desarrollo Humano por Alianza Categoría A Total de personas que utilizaron Educación para el Trabajo y Desarrollo Humano Total de personas que utilizaron el programa	Nacional	NA
Cobertura servicios sociales	Educación para el Trabajo y Desarrollo Humano	Uso del programa de Educación para el Trabajo y Desarrollo Humano por Alianza Categoría B	Porcentaje de personas que hicieron uso de Educación para el Trabajo y Desarrollo Humano por Alianza Categoría B	(Total de personas que utilizaron Educación para el Trabajo y Desarrollo Humano por Alianza Categoría B / Total de personas que utilizaron Educación para el Trabajo y Desarrollo Humano)*100	Total de personas que utilizaron Educación para el Trabajo y Desarrollo Humano por Alianza Categoría B Total de personas que utilizaron Educación para el Trabajo y Desarrollo Humano Total de personas que utilizaron el programa	Nacional	NA

SuperSubsidio

Dirección: Carrera 69 No. 25B - 44. Pisos 3, 4 y 7
Edificio World Business Port
Conmutador: (+57) (601) 348 78 00
Línea Gratuita: (+57) 018000 910 110
Correo institucional: ssf@ssf.gov.co



Supersubsidio

		Humano por Categoría	Humano por Alianza Categoría B	de personas que utilizaron Educación para el Trabajo y Desarrollo Humano)*100	Total de personas que utilizaron Educación para el Trabajo y Desarrollo Humano Total de personas que utilizaron el programa		
Cobertura servicios sociales	Educación para el Trabajo y Desarrollo Humano	Uso del programa de Educación para el Trabajo y Desarrollo Humano por Categoría	Porcentaje de personas que hicieron uso de Educación para el Trabajo y Desarrollo Humano por Alianza Categoría C	(Total de personas que utilizaron Educación para el Trabajo y Desarrollo Humano por Alianza Categoría C / Total de personas que utilizaron Educación para el Trabajo y Desarrollo Humano)*100	Total de personas que utilizaron Educación para el Trabajo y Desarrollo Humano Total de personas que utilizaron el programa	Nacional	NA
Cobertura servicios sociales	Educación para el Trabajo y Desarrollo Humano	Uso del programa de Educación para el Trabajo y Desarrollo Humano por Categoría	Porcentaje de personas que hicieron uso de Educación para el Trabajo y Desarrollo Humano por Categoría Convenios	(Total de personas que utilizaron Educación para el Trabajo y Desarrollo Humano por Categoría Convenios / Total de personas que utilizaron Educación para el Trabajo y Desarrollo Humano)*100	Total de personas que utilizaron Educación para el Trabajo y Desarrollo Humano por Categoría Convenios Total de personas que utilizaron Educación para el Trabajo y Desarrollo Humano Total de personas que utilizaron el programa	Nacional	NA

SuperSubsidio

Dirección: Carrera 69 No. 25B - 44. Pisos 3, 4 y 7
Edificio World Business Port
Conmutador: (+57) (601) 348 78 00
Línea Gratuita: (+57) 018000 910 110
Correo institucional: ssf@ssf.gov.co



Supersubsidio

Cobertura servicios sociales	Educación para el Trabajo y Desarrollo Humano	Uso del programa de Educación para el Trabajo y Desarrollo Humano por Categoría	Porcentaje de personas que hicieron uso de Educación para el Trabajo y Desarrollo Humano por Categoría Abierto al Público	(Total de personas que utilizaron Educación para el Trabajo y Desarrollo Humano por Categoría Abierto al público / Total de personas que utilizaron Educación para el Trabajo y Desarrollo Humano)*100	Total de personas que utilizaron Educación para el Trabajo y Desarrollo Humano por Categoría Abierto al público Total de personas que utilizaron Educación para el Trabajo y Desarrollo Humano Total de personas que utilizaron el programa	Nacional	NA
Cobertura servicios sociales	Programas y/o Convenios Especiales	Uso de Programas y/o Convenios Especiales por Caja de Compensación Familiar	Porcentaje de personas que hicieron uso de Programas y/o Convenios Especiales por CCF (Comfenalco Antioquia, Comfama, Cajacopi Atlántico, Combarranquilla, Comfamiliar Atlántico, Comfenalco Cartagena, Comfamiliar Cartagena, Comfaboy, Confamiliares, Comfaca, Comfacauca, Comfacesar, Comfacor, Cafam, Colsubsidio, Compensar, Comfacundi,	(Total de personas que utilizaron el Programas y/o Convenios Especiales por Caja de Compensación Familiar / Total de personas que utilizaron el Programas y/o Convenios Especiales por Caja de Compensación Familiar)* 100	Total de personas que utilizaron el Programas y/o Convenios Especiales por Caja de Compensación Familiar Total de personas que utilizaron el Programas y/o Convenios Especiales por Caja de Compensación Familiar	Nacional	NA

SuperSubsidio

Dirección: Carrera 69 No. 25B - 44. Pisos 3, 4 y 7

Edificio World Business Port

Conmutador: (+57) (601) 348 78 00

Línea Gratuita: (+57) 018000 910 110

Correo institucional: ssf@ssf.gov.co



Supersubsidio

			Comfachocó, Comfaguajira, Comfamiliar Huila, Cajamag, Cofrem, Comfamiliar Nariño, Comfaoriente, Comfanorte, Cafaba, Cajasan, Comfenalco Santander, Comfasucre, Comfenalco Quindio, Comfamiliar Risaralda, Cafasur, Comfatolima, Comfenalco Tolima, Comfenalco Valle, Comfandi, Comfamiliar Putumayo, Cajasai, Cafamaz, Comfiar, Comcaja, Comfacasanare)				
Cobertura servicios sociales	Programas y/o Convenios Especiales	Uso de Programas y/o Convenios Especiales por Caja de Compensación Familiar					
Cobertura servicios sociales	Programas y/o Convenios Especiales	Uso de Programas y/o Convenios Especiales por tipo de Servicio	Porcentaje de personas que hicieron uso del Programas y/o Convenios Especiales- Población con discapacidad	(Total de personas que utilizaron el Programas y/o Convenios Especiales Población con discapacidad / Total de personas que utilizaron el Programas y/o	Total de personas que utilizaron el Programas y/o Convenios Especiales- Población con discapacidad Total de personas que utilizaron el Programas y/o Convenios Especiales	Nacional	NA

SuperSubsidio

Dirección: Carrera 69 No. 25B - 44. Pisos 3, 4 y 7
Edificio World Business Port
Conmutador: (+57) (601) 348 78 00
Línea Gratuita: (+57) 018000 910 110
Correo institucional: ssf@ssf.gov.co



Supersubsidio

				Convenios Especiales)*100			
Cobertura servicios sociales	Programas y/o Convenios Especiales	Uso de Programas y/o Convenios Especiales por tipo de Servicio	Porcentaje de personas que hicieron uso del Programas y/o Convenios Especiales- Adulto mayor	(Total de personas que utilizaron el Programas y/o Convenios Especiales Adulto mayor / Total de personas que utilizaron el c)*100	(Total de personas que utilizaron el Programas y/o Convenios Especiales Adulto mayor/ Total de personas que utilizaron el Programas y/o Convenios Especiales	Nacional	NA
Cobertura servicios sociales	Programas y/o Convenios Especiales	Programas y/o Convenios Especiales por Rango de Edad	Porcentaje de personas que hicieron uso de Programas y/o Convenios Especiales por Rango de edad No Aplica	(Total de personas que utilizaron el Programas y/o Convenios Especiales por Rango de edad No Aplica / Total de personas que utilizaron el Programas y/o Convenios Especiales)*100	Total de personas que utilizaron el Programas y/o Convenios Especiales por Rango de edad Total de personas que utilizaron el Programas y/o Convenios Especiales	Nacional	NA
Cobertura servicios sociales	Programas y/o Convenios Especiales	Programas y/o Convenios Especiales por Rango de Edad	Porcentaje de personas que hicieron uso de Programas y/o Convenios Especiales por Rango de edad de Menos de 1 año	(Total de personas que utilizaron el Programas y/o Convenios Especiales por Rango de edad Menor a 1 año Total de personas que utilizaron el Programas y/o Convenios Especiales)*100	Total de personas que utilizaron el Programas y/o Convenios Especiales por Rango de edad Menor a 1 año Total de personas que utilizaron el Programas y/o Convenios Especiales	Nacional	NA

SuperSubsidio

Dirección: Carrera 69 No. 25B - 44. Pisos 3, 4 y 7
Edificio World Business Port
Conmutador: (+57) (601) 348 78 00
Línea Gratuita: (+57) 018000 910 110
Correo institucional: ssf@ssf.gov.co



Supersubsidio

Cobertura servicios sociales	Programas y/o Convenios Especiales	Programas y/o Convenios Especiales por Rango de Edad	Porcentaje de personas que hicieron uso de Programas y/o Convenios Especiales por Rango de edad de 1 a 2 años	(Total de personas que utilizaron el Programas y/o Convenios Especiales por Rango de edad de 1 a 5 años / Total de personas que utilizaron Programas y/o Convenios Especiales)*100	(Total de personas que utilizaron el Programas y/o Convenios Especiales por Rango de edad de 1 a 5 años / Total de personas que utilizaron Programas y/o Convenios Especiales)*100	Nacional	NA
Cobertura servicios sociales	Programas y/o Convenios Especiales	Programas y/o Convenios Especiales por Rango de Edad	Porcentaje de personas que hicieron uso de Programas y/o Convenios Especiales por Rango de edad de 3 a 6 años	(Total de personas que utilizaron el Programas y/o Convenios Especiales por Rango de edad de 3 a 6 años / Total de personas que utilizaron Programas y/o Convenios Especiales)*100	Total de personas que utilizaron Programas y/o Convenios Especiales	Nacional	NA
Cobertura servicios sociales	Programas y/o Convenios Especiales	Programas y/o Convenios Especiales por Rango de Edad	Porcentaje de personas que hicieron uso de Programas y/o Convenios Especiales por Rango de edad de 7 a 9 años	(Total de personas que utilizaron el Programas y/o Convenios Especiales por Rango de edad de 7 a 9 años / Total de personas que utilizaron Programas y/o Convenios Especiales)*100	Total de personas que utilizaron Programas y/o Convenios Especiales	Nacional	NA
Cobertura servicios sociales	Programas y/o Convenios Especiales	Programas y/o Convenios Especiales por Rango de Edad	Porcentaje de personas que hicieron uso de Programas y/o Convenios Especiales por Rango de edad de 10 a 12 años	(Total de personas que utilizaron el Programas y/o Convenios Especiales por Rango de edad de 10 a 12 años / Total de personas que utilizaron Programas y/o Convenios Especiales)*100	Total de personas que utilizaron Programas y/o Convenios Especiales	Nacional	NA

SuperSubsidio

Dirección: Carrera 69 No. 25B - 44. Pisos 3, 4 y 7
 Edificio World Business Port
 Conmutador: (+57) (601) 348 78 00
 Línea Gratuita: (+57) 018000 910 110
 Correo institucional: ssf@ssf.gov.co



Supersubsidio

				Convenios Especiales)*100	Programas y/o Convenios Especiales		
Cobertura servicios sociales	Programas y/o Convenios Especiales	Programas y/o Convenios Especiales por Rango de Edad	Porcentaje de personas que hicieron uso de Programas y/o Convenios Especiales por Rango de edad de 13 a 15 años	(Total de personas que utilizaron el Programas y/o Convenios Especiales por Rango de edad de 13 a 15 años / Total de personas que utilizaron Programas y/o Convenios Especiales)*100	Total de personas que utilizaron el Programas y/o Convenios Especiales por Rango de edad de 13 a 15 años Total de personas que utilizaron Programas y/o Convenios Especiales	Nacional	NA
Cobertura servicios sociales	Programas y/o Convenios Especiales	Programas y/o Convenios Especiales por Rango de Edad	Porcentaje de personas que hicieron uso de Programas y/o Convenios Especiales por Rango de edad de 16 a 17 años	(Total de personas que utilizaron el Programas y/o Convenios Especiales por Rango de edad de 16 a 17 años / Total de personas que utilizaron Programas y/o Convenios Especiales)*100	Total de personas que utilizaron el Programas y/o Convenios Especiales por Rango de edad de 16 a 17 años Total de personas que utilizaron Programas y/o Convenios Especiales	Nacional	NA
Cobertura servicios sociales	Programas y/o Convenios Especiales	Programas y/o Convenios Especiales por Rango de Edad	Porcentaje de personas que hicieron uso de Programas y/o Convenios Especiales por Rango de edad de 18 a 21 años	(Total de personas que utilizaron el Programas y/o Convenios Especiales por Rango de edad de 18 a 21 años / Total de personas que utilizaron Programas y/o Convenios Especiales)*100	Total de personas que utilizaron el Programas y/o Convenios Especiales por Rango de edad de 18 a 21 años Total de personas que utilizaron Programas y/o Convenios Especiales	Nacional	NA

SuperSubsidio

Dirección: Carrera 69 No. 25B - 44. Pisos 3, 4 y 7
Edificio World Business Port
Conmutador: (+57) (601) 348 78 00
Línea Gratuita: (+57) 018000 910 110
Correo institucional: ssf@ssf.gov.co



Supersubsidio

Cobertura servicios sociales	Programas y/o Convenios Especiales	Programas y/o Convenios Especiales por Rango de Edad	Porcentaje de personas que hicieron uso de Programas y/o Convenios Especiales por Rango de edad de 22 a 28 años	(Total de personas que utilizaron el Programas y/o Convenios Especiales por Rango de edad de 22 a 28 años / Total de personas que utilizaron Programas y/o Convenios Especiales)*100	Total de personas que utilizaron el Programas y/o Convenios Especiales por Rango de edad de 22 a 28 años / Total de personas que utilizaron Programas y/o Convenios Especiales	Nacional	NA
Cobertura servicios sociales	Programas y/o Convenios Especiales	Programas y/o Convenios Especiales por Rango de Edad	Porcentaje de personas que hicieron uso de Programas y/o Convenios Especiales por Rango de edad de 29 a 49 años	(Total de personas que utilizaron el Programas y/o Convenios Especiales por Rango de edad de 29 a 49 años / Total de personas que utilizaron Programas y/o Convenios Especiales)*100	Total de personas que utilizaron el Programas y/o Convenios Especiales por Rango de edad de 29 a 49 años / Total de personas que utilizaron Programas y/o Convenios Especiales	Nacional	NA
Cobertura servicios sociales	Programas y/o Convenios Especiales	Programas y/o Convenios Especiales por Rango de Edad	Porcentaje de personas que hicieron uso de Programas y/o Convenios Especiales por Rango de edad de 50 a 59 años	(Total de personas que utilizaron el Programas y/o Convenios Especiales por Rango de edad de 50 a 59 años / Total de personas que utilizaron Programas y/o Convenios Especiales)*100	Total de personas que utilizaron el Programas y/o Convenios Especiales por Rango de edad de 50 a 59 años / Total de personas que utilizaron Programas y/o Convenios Especiales	Nacional	NA
Cobertura servicios sociales	Programas y/o Convenios Especiales	Programas y/o Convenios Especiales por Rango de Edad	Porcentaje de personas que hicieron uso de Programas y/o Convenios Especiales	(Total de personas que utilizaron el Programas y/o Convenios Especiales por Rango de edad de 60 años y más / Total de personas que utilizaron Programas y/o Convenios Especiales)*100	Total de personas que utilizaron el Programas y/o Convenios Especiales por Rango de edad de 60 años y más / Total de personas que utilizaron Programas y/o Convenios Especiales	Nacional	NA

SuperSubsidio

Dirección: Carrera 69 No. 25B - 44. Pisos 3, 4 y 7

Edificio World Business Port

Conmutador: (+57) (601) 348 78 00

Línea Gratuita: (+57) 018000 910 110

Correo institucional: ssf@ssf.gov.co



Supersubsidio

			por Rango de edad de 60 años y más	Total de personas que utilizaron Programas y/o Convenios Especiales)*100	Total de personas que utilizaron Programas y/o Convenios Especiales		
Cobertura servicios sociales	Programas y/o Convenios Especiales	Programas y/o Convenios Especiales por Categoría	Porcentaje de personas que hicieron uso de Programas y/o Convenios Especiales por Categoría A	(Total de personas que utilizaron el Programas y/o Convenios Especiales por categoría A / Total de personas que utilizaron Programas y/o Convenios Especiales)* 100	Total de personas que utilizaron el Programas y/o Convenios Especiales por categoría A / Total de personas que utilizaron Programas y/o Convenios Especiales	Nacional	NA
Cobertura servicios sociales	Programas y/o Convenios Especiales	Programas y/o Convenios Especiales por Categoría	Porcentaje de personas que hicieron uso de Programas y/o Convenios Especiales por Categoría B	(Total de personas que utilizaron el Programas y/o Convenios Especiales por categoría B / Total de personas que utilizaron Programas y/o Convenios Especiales)* 100	Total de personas que utilizaron el Programas y/o Convenios Especiales por categoría B / Total de personas que utilizaron Programas y/o Convenios Especiales	Nacional	NA
Cobertura servicios sociales	Programas y/o Convenios Especiales	Programas y/o Convenios Especiales por Categoría	Porcentaje de personas que hicieron uso de Programas y/o Convenios Especiales por Categoría C	(Total de personas que utilizaron el Programas y/o Convenios Especiales por categoría C / Total de personas que utilizaron Programas y/o Convenios Especiales)* 100	Total de personas que utilizaron el Programas y/o Convenios Especiales por categoría C / Total de personas que utilizaron Programas y/o Convenios Especiales	Nacional	NA
Cobertura servicios sociales	Programas y/o Convenios Especiales	Programas y/o Convenios Especiales por Categoría	Porcentaje de personas que hicieron uso de Programas y/o Convenios Especiales	(Total de personas que utilizaron el Programas y/o Convenios Especiales)	Total de personas que utilizaron el Programas y/o Convenios Especiales	Nacional	NA

SuperSubsidio

Dirección: Carrera 69 No. 25B - 44. Pisos 3, 4 y 7

Edificio World Business Port

Conmutador: (+57) (601) 348 78 00

Línea Gratuita: (+57) 018000 910 110

Correo institucional: ssf@ssf.gov.co



Supersubsidio

			Convenios Especiales por Categoría D	por categoría D / Total de personas que utilizaron Programas y/o Convenios Especiales)* 100	por categoría D Total de personas que utilizaron Programas y/o Convenios Especiales		
Cobertura servicios sociales	Programas y/o Convenios Especiales	Programas y/o Convenios Especiales por Categoría	Porcentaje de personas que hicieron uso de Programas y/o Convenios Especiales por Categoría Empresas	(Total de personas que utilizaron el Programas y/o Convenios Especiales por categoría Empresas / Total de personas que utilizaron Programas y/o Convenios Especiales)* 100	Total de personas que utilizaron el Programas y/o Convenios Especiales por categoría Empresas Total de personas que utilizaron Programas y/o Convenios Especiales	Nacional	NA
Cobertura servicios sociales	Programas y/o Convenios Especiales	Programas y/o Convenios Especiales por Categoría	Porcentaje de personas que hicieron uso de Programas y/o Convenios Especiales por Categoría Fondos de Ley	(Total de personas que utilizaron el Programas y/o Convenios Especiales por categoría Fondos de Ley / Total de personas que utilizaron Programas y/o Convenios Especiales)* 100	Total de personas que utilizaron el Programas y/o Convenios Especiales por categoría Fondos de Ley Total de personas que utilizaron Programas y/o Convenios Especiales	Nacional	NA
Cobertura servicios sociales	Programas y/o Convenios Especiales	Programas y/o Convenios Especiales por Categoría	Porcentaje de personas que hicieron uso de Programas y/o Convenios Especiales por Alianza Categoría A	(Total de personas que utilizaron el Programas y/o Convenios Especiales por Alianza categoría A / Total de personas que utilizaron Programas y/o Convenios Especiales)* 100	Total de personas que utilizaron el Programas y/o Convenios Especiales por Alianza categoría A Total de personas que utilizaron Programas y/o Convenios Especiales	Nacional	NA

SuperSubsidio

Dirección: Carrera 69 No. 25B - 44. Pisos 3, 4 y 7
Edificio World Business Port
Conmutador: (+57) (601) 348 78 00
Línea Gratuita: (+57) 018000 910 110
Correo institucional: ssf@ssf.gov.co



Supersubsidio

Cobertura servicios sociales	Programas y/o Convenios Especiales	Programas y/o Convenios Especiales por Categoría	Porcentaje de personas que hicieron uso de Programas y/o Convenios Especiales por Alianza Categoría B	(Total de personas que utilizaron el Programas y/o Convenios Especiales por Alianza categoría B / Total de personas que utilizaron Programas y/o Convenios Especiales)* 100	Total de personas que utilizaron el Programas y/o Convenios Especiales	Nacional	NA
Cobertura servicios sociales	Programas y/o Convenios Especiales	Programas y/o Convenios Especiales por Categoría	Porcentaje de personas que hicieron uso de Programas y/o Convenios Especiales por Alianza Categoría C	(Total de personas que utilizaron el Programas y/o Convenios Especiales por Alianza categoría C / Total de personas que utilizaron Programas y/o Convenios Especiales)* 100	Total de personas que utilizaron el Programas y/o Convenios Especiales	Nacional	NA
Cobertura servicios sociales	Programas y/o Convenios Especiales	Programas y/o Convenios Especiales por Categoría	Porcentaje de personas que hicieron uso de Programas y/o Convenios Especiales por Categoría Convenios	(Total de personas que utilizaron el Programas y/o Convenios Especiales por categoría Convenios / Total de personas que utilizaron Programas y/o Convenios Especiales)* 100	Total de personas que utilizaron el Programas y/o Convenios Especiales	Nacional	NA
Cobertura servicios sociales	Programas y/o Convenios Especiales	Programas y/o Convenios Especiales por Categoría	Porcentaje de personas que hicieron uso de Programas y/o Convenios Especiales por Categoría Abierto al Público	(Total de personas que utilizaron el Programas y/o Convenios Especiales por categoría Abierto al Público / Total de personas que utilizaron Programas y/o Convenios Especiales)	Total de personas que utilizaron el Programas y/o Convenios Especiales por categoría Abierto al Público	Nacional	NA

SuperSubsidio

Dirección: Carrera 69 No. 25B - 44. Pisos 3, 4 y 7
Edificio World Business Port
Conmutador: (+57) (601) 348 78 00
Línea Gratuita: (+57) 018000 910 110
Correo institucional: ssf@ssf.gov.co



Supersubsidio

				y/o Convenios Especiales)* 100	Programas y/o Convenios Especiales		
Cobertura servicios sociales	Recreación	Uso del programa de recreación por Caja de Compensación Familiar	Porcentaje de personas que hicieron uso de Recreación por CCF (Comfenalco Antioquia, Comfama, Cajacopi Atlántico, Combarranquilla, Comfamiliar Atlántico, Comfenalco Cartagena, Comfamiliar Cartagena, Comfaboy, Confamiliares, Comfaca, Comfacauca, Comfacerar, Comfacor, Cafam, Colsubsidio, Compensar, Comfacundi, Comfachocó, Comfaguajira, Comfamiliar Huila, Cajamag, Cofrem, Comfamiliar Nariño, Comfaoriente, Comfanorte, Cafaba, Cajasan, Comfenalco Santander, Comfasucre, Comfenalco Quindio, Comfamiliar	(Total de personas que utilizaron el programa de recreación por cada CCF / Total de personas que utilizaron el programa de recreación)* 100	Total de personas que utilizaron el programa de recreación por cada CCF Total de personas que utilizaron el programa de recreación	Nacional	NA

SuperSubsidio

Dirección: Carrera 69 No. 25B - 44. Pisos 3, 4 y 7
Edificio World Business Port
Conmutador: (+57) (601) 348 78 00
Línea Gratuita: (+57) 018000 910 110
Correo institucional: ssf@ssf.gov.co



Supersubsidio

			Risaralda, Cafasur, Comfatolima, Comfenalco Tolima, Comfenalco Valle, Comfandi, Comfamiliar Putumayo, Cajasai, Cafamaz, Comfiar, Comcaja, Comfacasanare)				
Cobertura servicios sociales	Recreación	Uso del programa de recreación por Servicio	Porcentaje de personas que hicieron uso del programa de recreación - Vacaciones Recreativas	(Total de personas que utilizaron el programa recreación (Vacaciones recreativas) / Total de personas que utilizaron el programa de recreación)* 100	Total de personas que utilizaron el programa recreación - Vacaciones recreativas Total de personas que utilizaron el programa de recreación	Nacional	NA
Cobertura servicios sociales	Recreación	Uso del programa de recreación por Servicio	Porcentaje de personas que hicieron uso de Torneos deportivos	(Total de personas que utilizaron el programa recreación (Torneos deportivos) / Total de personas que utilizaron el programa de recreación)* 100	Total de personas que utilizaron el programa recreación (Torneos deportivos) Total de personas que utilizaron el programa de recreación	Nacional	NA
Cobertura servicios sociales	Recreación	Uso del programa de recreación por Servicio	Porcentaje de personas que hicieron uso de Gimnasio	(Total de personas que utilizaron el programa recreación (Gimnasio) / Total de personas que utilizaron el programa de recreación)* 100	Total de personas que utilizaron el programa recreación (Gimnasio) Total de personas que utilizaron el programa de recreación	Nacional	NA
Cobertura servicios sociales	Recreación	Uso del programa de recreación por Servicio	Porcentaje de personas que hicieron uso de Otros	(Total de personas que utilizaron el programa recreación (Otros eventos de	Total de personas que utilizaron el programa recreación (Otros eventos de	Nacional	NA

SuperSubsidio

Dirección: Carrera 69 No. 25B - 44. Pisos 3, 4 y 7

Edificio World Business Port

Conmutador: (+57) (601) 348 78 00

Línea Gratuita: (+57) 018000 910 110

Correo institucional: ssf@ssf.gov.co



Supersubsidio

			eventos de tipo social	tipo social) / Total de personas que utilizaron el programa de recreación)* 100	tipo social) Total de personas que utilizaron el programa de recreación		
Cobertura servicios sociales	Recreación	Uso del programa de recreación por Servicio	Porcentaje de personas que hicieron uso de Recreación dirigida	(Total de personas que utilizaron el programa recreación dirigida / Total de personas que utilizaron el programa de recreación)* 100	Total de personas que utilizaron el programa recreación dirigida Total de personas que utilizaron el programa de recreación	Nacional	NA
Cobertura servicios sociales	Recreación	Uso del programa de recreación por Servicio	Porcentaje de personas que hicieron uso de Complejos deportivos	(Total de personas que utilizaron los complejos deportivos / Total de personas que utilizaron el programa de recreación)* 100	Total de personas que utilizaron los complejos deportivos Total de personas que utilizaron el programa de recreación	Nacional	NA
Cobertura servicios sociales	Recreación	Uso del programa de recreación por Servicio	Porcentaje de personas que hicieron uso de Pasadía	(Total de personas que hicieron uso de pasadía / Total de personas que utilizaron el programa de recreación)* 100	Total de personas que hicieron uso de pasadía Total de personas que utilizaron el programa de recreación	Nacional	NA
Cobertura servicios sociales	Recreación	Uso del programa de recreación por Servicio	Porcentaje de personas que hicieron uso de Escuelas deportivas	(Total de personas que hicieron uso de escuelas deportivas / Total de personas que utilizaron el programa de recreación)* 100	Total de personas que hicieron uso de escuelas deportivas Total de personas que utilizaron el programa de recreación	Nacional	NA
Cobertura servicios sociales	Recreación	Uso del programa de recreación por Rango de Edad	Porcentaje de personas que hicieron uso de Programas de	(Total de personas que utilizaron el programa de recreación por cada Rango de edad No	Total de personas que utilizaron el programa de recreación por cada Rango de edad No	Nacional	NA

SuperSubsidio

Dirección: Carrera 69 No. 25B - 44. Pisos 3, 4 y 7

Edificio World Business Port

Conmutador: (+57) (601) 348 78 00

Línea Gratuita: (+57) 018000 910 110

Correo institucional: ssf@ssf.gov.co



Supersubsidio

			recreación por Rango de edad No Aplica	aplica / Total de personas que utilizaron el programa de recreación)* 100	aplica Total de personas que utilizaron el programa de recreación		
Cobertura servicios sociales	Recreación	Uso del programa de recreación por Rango de Edad	Porcentaje de personas que hicieron uso de Programas y/o Convenios Especiales por Rango de edad de Menos de 1 año	(Total de personas que utilizaron el programa de recreación por cada Rango de edad Menores de 1 año / Total de personas que utilizaron el programa de recreación)* 100	Total de personas que utilizaron el programa de recreación por cada Rango de edad Menores de 1 año / Total de personas que utilizaron el programa de recreación	Nacional	NA
Cobertura servicios sociales	Recreación	Uso del programa de recreación por Rango de Edad	Porcentaje de personas que hicieron uso de Programas y/o Convenios Especiales por Rango de edad de 1 a 2 años	(Total de personas que utilizaron el programa de recreación por cada Rango de edad de 1 a 2 años / Total de personas que utilizaron el programa de recreación)* 100	Total de personas que utilizaron el programa de recreación por cada Rango de edad de 1 a 2 años / Total de personas que utilizaron el programa de recreación	Nacional	NA
Cobertura servicios sociales	Recreación	Uso del programa de recreación por Rango de Edad	Porcentaje de personas que hicieron uso de Programas y/o Convenios Especiales por Rango de edad de 3 a 6 años	(Total de personas que utilizaron el programa de recreación por cada Rango de edad de 3 a 6 años / Total de personas que utilizaron el programa de recreación)* 100	Total de personas que utilizaron el programa de recreación por cada Rango de edad de 3 a 6 años / Total de personas que utilizaron el programa de recreación	Nacional	NA
Cobertura servicios sociales	Recreación	Uso del programa de recreación por Rango de Edad	Porcentaje de personas que hicieron uso de Programas y/o Convenios Especiales por Rango de edad de 7 años y más	(Total de personas que utilizaron el programa de recreación por cada Rango de edad de 7 años y más / Total de personas que utilizaron el programa de recreación)* 100	Total de personas que utilizaron el programa de recreación por cada Rango de edad de 7 años y más / Total de personas que utilizaron el programa de recreación	Nacional	NA

SuperSubsidio

Dirección: Carrera 69 No. 25B - 44. Pisos 3, 4 y 7

Edificio World Business Port

Conmutador: (+57) (601) 348 78 00

Línea Gratuita: (+57) 018000 910 110

Correo institucional: ssf@ssf.gov.co



Supersubsidio

			Convenios Especiales por Rango de edad de 7 a 9 años	Rango de edad de 7 a 9 años / Total de personas que utilizaron el programa de recreación)* 100	Rango de edad de 7 a 9 años Total de personas que utilizaron el programa de recreación		
Cobertura servicios sociales	Recreación	Uso del programa de recreación por Rango de Edad	Porcentaje de personas que hicieron uso de Programas y/o Convenios Especiales por Rango de edad de 10 a 12 años	(Total de personas que utilizaron el programa de recreación por cada Rango de edad de 10 a 12 años / Total de personas que utilizaron el programa de recreación)* 100	Total de personas que utilizaron el programa de recreación por cada Rango de edad de 10 a 12 años Total de personas que utilizaron el programa de recreación	Nacional	NA
Cobertura servicios sociales	Recreación	Uso del programa de recreación por Rango de Edad	Porcentaje de personas que hicieron uso de Programas y/o Convenios Especiales por Rango de edad de 13 a 15 años	(Total de personas que utilizaron el programa de recreación por cada Rango de edad de 13 a 15 años / Total de personas que utilizaron el programa de recreación)* 100	Total de personas que utilizaron el programa de recreación por cada Rango de edad de 13 a 15 años Total de personas que utilizaron el programa de recreación	Nacional	NA
Cobertura servicios sociales	Recreación	Uso del programa de recreación por Rango de Edad	Porcentaje de personas que hicieron uso de Programas y/o Convenios Especiales por Rango de edad de 16 a 17 años	(Total de personas que utilizaron el programa de recreación por cada Rango de edad de 16 a 17 años / Total de personas que utilizaron el programa de recreación)* 100	Total de personas que utilizaron el programa de recreación por cada Rango de edad de 16 a 17 años Total de personas que utilizaron el programa de recreación	Nacional	NA

SuperSubsidio

Dirección: Carrera 69 No. 25B - 44. Pisos 3, 4 y 7
Edificio World Business Port
Conmutador: (+57) (601) 348 78 00
Línea Gratuita: (+57) 018000 910 110
Correo institucional: ssf@ssf.gov.co



Supersubsidio

Cobertura servicios sociales	Recreación	Uso del programa de recreación por Rango de Edad	Porcentaje de personas que hicieron uso de Programas y/o Convenios Especiales por Rango de edad de 18 a 21 años	(Total de personas que utilizaron el programa de recreación por cada Rango de edad de 18 a 21 años / Total de personas que utilizaron el programa de recreación)* 100	Total de personas que utilizaron el programa de recreación por cada Rango de edad de 18 a 21 años Total de personas que utilizaron el programa de recreación	Nacional	NA
Cobertura servicios sociales	Recreación	Uso del programa de recreación por Rango de Edad	Porcentaje de personas que hicieron uso de Programas y/o Convenios Especiales por Rango de edad de 22 a 28 años	(Total de personas que utilizaron el programa de recreación por cada Rango de edad de 22 a 28 años / Total de personas que utilizaron el programa de recreación)* 100	Total de personas que utilizaron el programa de recreación por cada Rango de edad de 22 a 28 años Total de personas que utilizaron el programa de recreación	Nacional	NA
Cobertura servicios sociales	Recreación	Uso del programa de recreación por Rango de Edad	Porcentaje de personas que hicieron uso de Programas y/o Convenios Especiales por Rango de edad de 29 a 49 años	(Total de personas que utilizaron el programa de recreación por cada Rango de edad de 29 a 49 años / Total de personas que utilizaron el programa de recreación)* 100	Total de personas que utilizaron el programa de recreación por cada Rango de edad de 29 a 49 años Total de personas que utilizaron el programa de recreación	Nacional	NA
Cobertura servicios sociales	Recreación	Uso del programa de recreación por Rango de Edad	Porcentaje de personas que hicieron uso de Programas y/o Convenios Especiales por Rango de edad de 50 a 59 años	(Total de personas que utilizaron el programa de recreación por cada Rango de edad de 50 a 59 años / Total de personas que utilizaron el programa de recreación)* 100	Total de personas que utilizaron el programa de recreación por cada Rango de edad de 50 a 59 años Total de personas que utilizaron el programa de recreación	Nacional	NA

SuperSubsidio

Dirección: Carrera 69 No. 25B - 44. Pisos 3, 4 y 7
Edificio World Business Port
Conmutador: (+57) (601) 348 78 00
Línea Gratuita: (+57) 018000 910 110
Correo institucional: ssf@ssf.gov.co



Supersubsidio

				programa de recreación)* 100	programa de recreación		
Cobertura servicios sociales	Recreación	Uso del programa de recreación por Rango de Edad	Porcentaje de personas que hicieron uso de Programas y/o Convenios Especiales por Rango de edad de 60 años y más	(Total de personas que utilizaron el programa de recreación por cada Rango de edad de 60 años y más / Total de personas que utilizaron el programa de recreación)* 100	Total de personas que utilizaron el programa de recreación por cada Rango de edad de 60 años y más / Total de personas que utilizaron el programa de recreación	Nacional	NA
Cobertura servicios sociales	Recreación	Uso del programa de recreación por Categoría	Porcentaje de personas que hicieron uso de recreación por Categoría A	(Total de personas que utilizaron el programade recreación por categoría A / Total de personas que utilizaron el programa de recreación)* 100	Total de personas que utilizaron el programade recreación por categoría A / Total de personas que utilizaron el programa de recreación	Nacional	NA
Cobertura servicios sociales	Recreación	Uso del programa de recreación por Categoría	Porcentaje de personas que hicieron uso de recreación por Categoría B	(Total de personas que utilizaron el programade recreación por categoría B / Total de personas que utilizaron el programa de recreación)* 100	Total de personas que utilizaron el programade recreación por categoría B / Total de personas que utilizaron el programa de recreación	Nacional	NA
Cobertura servicios sociales	Recreación	Uso del programa de recreación por Categoría	Porcentaje de personas que hicieron uso de recreación por Categoría C	(Total de personas que utilizaron el programade recreación por categoría C / Total de personas que utilizaron el programa de recreación)* 100	Total de personas que utilizaron el programade recreación por categoría C / Total de personas que utilizaron el programa de recreación	Nacional	NA

SuperSubsidio

Dirección: Carrera 69 No. 25B - 44. Pisos 3, 4 y 7

Edificio World Business Port

Conmutador: (+57) (601) 348 78 00

Línea Gratuita: (+57) 018000 910 110

Correo institucional: ssf@ssf.gov.co



Supersubsidio

				programa de recreación)* 100	programa de recreación		
Cobertura servicios sociales	Recreación	Uso del programa de recreación por Categoría	Porcentaje de personas que hicieron uso de recreación por Categoría D	(Total de personas que utilizaron el programade recreación por categoría D / Total de personas que utilizaron el programa de recreación)* 100	Total de personas que utilizaron el programade recreación por categoría D Total de personas que utilizaron el programa de recreación	Nacional	NA
Cobertura servicios sociales	Recreación	Uso del programa de recreación por Categoría	Porcentaje de personas que hicieron uso de recreación por Categoría Empresas	(Total de personas que utilizaron el programa de recreación por categoría Empresas / Total de personas que utilizaron el programa de recreación)* 100	(\Total de personas que utilizaron el programa de recreación por categoría Empresas Total de personas que utilizaron el programa de recreación	Nacional	NA
Cobertura servicios sociales	Recreación	Uso del programa de recreación por Categoría	Porcentaje de personas que hicieron uso de recreación por Alianza Categoría Fondos de Ley	(Total de personas que utilizaron el programa de recreación por categoría Fondos de Ley / Total de personas que utilizaron el programa de recreación)* 100	Total de personas que utilizaron el programa de recreación por categoría Fondos de Ley Total de personas que utilizaron el programa de recreación	Nacional	NA
Cobertura servicios sociales	Recreación	Uso del programa de recreación por Categoría	Porcentaje de personas que hicieron uso de recreación por Alianza Categoría A	(Total de personas que utilizaron el programade recreación por categoría Alianza categoría A / Total de personas que	Total de personas que utilizaron el programade recreación por categoría Alianza categoría A Total de personas	Nacional	NA

SuperSubsidio

Dirección: Carrera 69 No. 25B - 44. Pisos 3, 4 y 7

Edificio World Business Port

Conmutador: (+57) (601) 348 78 00

Línea Gratuita: (+57) 018000 910 110

Correo institucional: ssf@ssf.gov.co



Supersubsidio

				utilizaron el programa de recreación)* 100	que utilizaron el programa de recreación		
Cobertura servicios sociales	Recreación	Uso del programa de recreación por Categoría	Porcentaje de personas que hicieron uso de recreación por Alianza Categoría B	(Total de personas que utilizaron el programa de recreación por categoría Alianza categoría B / Total de personas que utilizaron el programa de recreación)* 100	Total de personas que utilizaron el programa de recreación por categoría Alianza categoría B Total de personas que utilizaron el programa de recreación	Nacional	NA
Cobertura servicios sociales	Recreación	Uso del programa de recreación por Categoría	Porcentaje de personas que hicieron uso de recreación por Alianza Categoría C	(Total de personas que utilizaron el programade recreación por categoría Alianza categoría C / Total de personas que utilizaron el programa de recreación)* 100	Total de personas que utilizaron el programade recreación por categoría Alianza categoría C Total de personas que utilizaron el programa de recreación	Nacional	NA
Cobertura servicios sociales	Recreación	Uso del programa de recreación por Categoría	Porcentaje de personas que hicieron uso de recreación por Categoría Convenios	(Total de personas que utilizaron el programa de recreación por categoría Convenios / Total de personas que utilizaron el programa de recreación)* 100	Total de personas que utilizaron el programa de recreación por categoría Convenios Total de personas que utilizaron el programa de recreación	Nacional	NA
Cobertura servicios sociales	Recreación	Uso del programa de recreación por Categoría	Porcentaje de personas que hicieron uso de recreación por Categoría Abierto al Público	(Total de personas que utilizaron el programa de recreación por categoría Abierto al público / Total de	Total de personas que utilizaron el programa de recreación por categoría Abierto al público	Nacional	NA

SuperSubsidio

Dirección: Carrera 69 No. 25B - 44. Pisos 3, 4 y 7

Edificio World Business Port

Conmutador: (+57) (601) 348 78 00

Línea Gratuita: (+57) 018000 910 110

Correo institucional: ssf@ssf.gov.co



Supersubsidio

				personas que utilizaron el programa de recreación)* 100	Total de personas que utilizaron el programa de recreación		
Cobertura servicios sociales	Turismo	Uso del programa de Turismo por Caja de Compensación Familiar	Porcentaje de personas que hicieron uso de Turismo por CCF (Comfenalco Antioquia, Comfama, Cajacopi Atlántico, Combarranquilla, Comfamiliar Atlántico, Comfenalco Cartagena, Comfamiliar Cartagena, Comfaboy, Confamiliares, Comfaca, Comfacauca, Comfacesar, Comfacor, Cafam, Colsubsidio, Compensar, Comfacundi, Comfachocó, Comfaguajira, Comfamiliar Huila, Cajamag, Cofrem, Comfamiliar Nariño, Comfaoriente, Comfanorte, Cafaba, Cajasan, Comfenalco Santander, Comfasucre, Comfenalco Quindio, Comfamiliar	(Total de personas que utilizaron el programa por cada CCF / Total de personas que utilizaron el programa)* 100. Anual	Total de número de personas que dieron uso del programa por CCF. Total de personas que usaron el programa.	Nacional	NA

SuperSubsidio

Dirección: Carrera 69 No. 25B - 44. Pisos 3, 4 y 7
 Edificio World Business Port
 Conmutador: (+57) (601) 348 78 00
 Línea Gratuita: (+57) 018000 910 110
 Correo institucional: ssf@ssf.gov.co



Supersubsidio

			Risaralda, Cafasur, Comfatolima, Comfenalco Tolima, Comfenalco Valle, Comfandi, Comfamiliar Putumayo, Cajasai, Cafamaz, Comfiar, Comcaja, Comfacasanare)				
Cobertura servicios sociales	Turismo	Uso del programa de Turismo por tipo de Servicio	Porcentaje de personas que hicieron uso de Paquetes turísticos	(Total de personas que utilizaron el programa de turismo (paquetes turísticos) / Total de personas que utilizaron el programa de turismo)*100	(Total de personas que utilizaron el programa de turismo (paquetes turísticos) / Total de personas que utilizaron el programa de turismo)* 101	Nacional	NA
Cobertura servicios sociales	Turismo	Uso del programa de Turismo por tipo de Servicio	Porcentaje de personas que hicieron uso de Camping	(Total de personas que utilizaron el programa de turismo (uso de camping) / Total de personas que utilizaron el programa de turismo) *100	Total de personas que utilizaron el programa de turismo (uso de camping) Total de personas que utilizaron el programa de turismo	Nacional	NA
Cobertura servicios sociales	Turismo	Uso del programa de Turismo por tipo de Servicio	Porcentaje de personas que hicieron uso de Alojamiento	(Total de personas que utilizaron el programa de turismo (Alojamiento) / Total de personas que utilizaron el programa de turismo)*100	Total de personas que utilizaron el programa de turismo (Alojamiento) Total de personas que utilizaron el programa de turismo	Nacional	NA
Cobertura servicios sociales	Turismo	Uso del programa de Turismo por Rango de Edad	Porcentaje de personas que hicieron uso de Turismo por Rango de edad No Aplica	(Total de personas que utilizaron el programa de turismo por cada Rango de edad No Aplica /	Total de personas que utilizaron el programa de turismo por cada Rango de edad No Aplica	Nacional	NA

SuperSubsidio

Dirección: Carrera 69 No. 25B - 44. Pisos 3, 4 y 7
Edificio World Business Port
Conmutador: (+57) (601) 348 78 00
Línea Gratuita: (+57) 018000 910 110
Correo institucional: ssf@ssf.gov.co



Supersubsidio

				Total de personas que utilizaron el programa de turismo) *100	Total de personas que utilizaron el programa de turismo		
Cobertura servicios sociales	Turismo	Uso del programa de Turismo por Rango de Edad	Porcentaje de personas que hicieron uso de Turismo por Rango de edad de Menos de 1 año	(Total de personas que utilizaron el programa de turismo por cada Rango de edad Menores de 1 año / Total de personas que utilizaron el programa de turismo) *100	Total de personas que utilizaron el programa de turismo por cada Rango de edad Menores de 1 año Total de personas que utilizaron el programa de turismo	Nacional	NA
Cobertura servicios sociales	Turismo	Uso del programa de Turismo por Rango de Edad	Porcentaje de personas que hicieron uso de Turismo por Rango de edad de 1 a 2 años	(Total de personas que utilizaron el programa de turismo por cada Rango de edad de 1 a 2 años / Total de personas que utilizaron el programa de turismo) *100	Total de personas que utilizaron el programa de turismo por cada Rango de edad de 1 a 2 años Total de personas que utilizaron el programa de turismo	Nacional	NA
Cobertura servicios sociales	Turismo	Uso del programa de Turismo por Rango de Edad	Porcentaje de personas que hicieron uso de Turismo por Rango de edad de 3 a 6 años	(Total de personas que utilizaron el programa de turismo por cada Rango de edad de 3 a 6 años / Total de personas que utilizaron el programa de turismo) *100	Total de personas que utilizaron el programa de turismo por cada Rango de edad de 3 a 6 años Total de personas que utilizaron el programa de turismo	Nacional	NA
Cobertura servicios sociales	Turismo	Uso del programa de Turismo por Rango de Edad	Porcentaje de personas que hicieron uso de Turismo por Rango de edad de 7 a 9 años	(Total de personas que utilizaron el programa de turismo por cada Rango de edad de 7 a 9 años / Total de personas que utilizaron el programa de turismo)	Total de personas que utilizaron el programa de turismo por cada Rango de edad de 7 a 9 años Total de personas	Nacional	NA

SuperSubsidio

Dirección: Carrera 69 No. 25B - 44. Pisos 3, 4 y 7
 Edificio World Business Port
 Conmutador: (+57) (601) 348 78 00
 Línea Gratuita: (+57) 018000 910 110
 Correo institucional: ssf@ssf.gov.co



Supersubsidio

				programa de turismo) *100	que utilizaron el programa de turismo		
Cobertura servicios sociales	Turismo	Uso del programa de Turismo por Rango de Edad	Porcentaje de personas que hicieron uso de Turismo por Rango de edad de 10 a 12 años	(Total de personas que utilizaron el programa de turismo por cada Rango de edad de 10 a 12 años / Total de personas que utilizaron el programa de turismo) *100	Total de personas que utilizaron el programa de turismo por cada Rango de edad de 10 a 12 años Total de personas que utilizaron el programa de turismo	Nacional	NA
Cobertura servicios sociales	Turismo	Uso del programa de Turismo por Rango de Edad	Porcentaje de personas que hicieron uso de Turismo por Rango de edad de 13 a 15 años	(Total de personas que utilizaron el programa de turismo por cada Rango de edad de 13 a 15 años / Total de personas que utilizaron el programa de turismo) *100	Total de personas que utilizaron el programa de turismo por cada Rango de edad de 13 a 15 años Total de personas que utilizaron el programa de turismo	Nacional	NA
Cobertura servicios sociales	Turismo	Uso del programa de Turismo por Rango de Edad	Porcentaje de personas que hicieron uso de Turismo por Rango de edad de 16 a 17 años	(Total de personas que utilizaron el programa de turismo por cada Rango de edad de 16 a 17 años / Total de personas que utilizaron el programa de turismo) *100	Total de personas que utilizaron el programa de turismo por cada Rango de edad de 16 a 17 años Total de personas que utilizaron el programa de turismo	Nacional	NA
Cobertura servicios sociales	Turismo	Uso del programa de Turismo por Rango de Edad	Porcentaje de personas que hicieron uso de Turismo por Rango	(Total de personas que utilizaron el programa de turismo por cada Rango de edad de 18 a 21	Total de personas que utilizaron el programa de turismo por cada Rango de edad de 18 a 21	Nacional	NA

SuperSubsidio

Dirección: Carrera 69 No. 25B - 44. Pisos 3, 4 y 7
Edificio World Business Port
Conmutador: (+57) (601) 348 78 00
Línea Gratuita: (+57) 018000 910 110
Correo institucional: ssf@ssf.gov.co



Supersubsidio

			de edad de 18 a 21 años	años / Total de personas que utilizaron el programa de turismo) *100	Total de personas que utilizaron el programa de turismo		
Cobertura servicios sociales	Turismo	Uso del programa de Turismo por Rango de Edad	Porcentaje de personas que hicieron uso de Turismo por Rango de edad de 22 a 28 años	(Total de personas que utilizaron el programa de turismo por cada Rango de edad de 22 a 28 años / Total de personas que utilizaron el programa de turismo) *100	Total de personas que utilizaron el programa de turismo por cada Rango de edad de 22 a 28 años Total de personas que utilizaron el programa de turismo	Nacional	NA
Cobertura servicios sociales	Turismo	Uso del programa de Turismo por Rango de Edad	Porcentaje de personas que hicieron uso de Turismo por Rango de edad de 29 a 49 años	(Total de personas que utilizaron el programa de turismo por cada Rango de edad de 29 a 49 años / Total de personas que utilizaron el programa de turismo) *100	Total de personas que utilizaron el programa de turismo por cada Rango de edad de 29 a 49 años Total de personas que utilizaron el programa de turismo	Nacional	NA
Cobertura servicios sociales	Turismo	Uso del programa de Turismo por Rango de Edad	Porcentaje de personas que hicieron uso de Turismo por Rango de edad de 50 a 59 años	(Total de personas que utilizaron el programa de turismo por cada Rango de edad de 50 a 59 años / Total de personas que utilizaron el programa de turismo) *100	Total de personas que utilizaron el programa de turismo por cada Rango de edad de 50 a 59 años Total de personas que utilizaron el programa de turismo	Nacional	NA
Cobertura servicios sociales	Turismo	Uso del programa de Turismo por Rango de Edad	Porcentaje de personas que hicieron uso de Turismo por Rango	(Total de personas que utilizaron el programa de turismo por cada Rango de	Total de personas que utilizaron el programa de turismo por cada Rango de	Nacional	NA

SuperSubsidio

Dirección: Carrera 69 No. 25B - 44. Pisos 3, 4 y 7

Edificio World Business Port

Conmutador: (+57) (601) 348 78 00

Línea Gratuita: (+57) 018000 910 110

Correo institucional: ssf@ssf.gov.co



Supersubsidio

			de edad de 60 años y más	edad de 60 años y más / Total de personas que utilizaron el programa de turismo) *100	edad de 60 años y más Total de personas que utilizaron el programa de turismo		
Cobertura servicios sociales	Turismo	Uso del programa de Turismo por Categoría	Porcentaje de personas que hicieron uso de Turismo por Categoría A	(Total de personas que utilizaron el programa de turismo por categoría A / Total de personas que utilizaron el programa de turismo)* 100.	Total de número de personas que dieron uso del programa por categoría. Total de personas que usaron el programa.	Nacional	NA
Cobertura servicios sociales	Turismo	Uso del programa de Turismo por Categoría	Porcentaje de personas que hicieron uso de Turismo por Categoría B	(Total de personas que utilizaron el programa de turismo por categoría B / Total de personas que utilizaron el programa de turismo)* 100.	Total de personas que utilizaron el programa de turismo por categoría B Total de personas que utilizaron el programa de turismo	Nacional	NA
Cobertura servicios sociales	Turismo	Uso del programa de Turismo por Categoría	Porcentaje de personas que hicieron uso de Turismo por Categoría C	(Total de personas que utilizaron el programa de turismo por categoría C / Total de personas que utilizaron el programa de turismo)* 100.	Total de personas que utilizaron el programa de turismo por categoría C Total de personas que utilizaron el programa de turismo	Nacional	NA
Cobertura servicios sociales	Turismo	Uso del programa de Turismo por Categoría	Porcentaje de personas que hicieron uso de Turismo por Categoría D	(Total de personas que utilizaron el programa de turismo por categoría D / Total de personas que utilizaron el programa de turismo)* 100.	Total de personas que utilizaron el programa de turismo por categoría D Total de personas que utilizaron el programa de turismo	Nacional	NA

SuperSubsidio

Dirección: Carrera 69 No. 25B - 44. Pisos 3, 4 y 7
Edificio World Business Port
Conmutador: (+57) (601) 348 78 00
Línea Gratuita: (+57) 018000 910 110
Correo institucional: ssf@ssf.gov.co



Supersubsidio

Cobertura servicios sociales	Turismo	Uso del programa de Turismo por Categoría	Porcentaje de personas que hicieron uso de Turismo por Categoría Empresas	(Total de personas que utilizaron el programa de turismo por categoría Empresas / Total de personas que utilizaron el programa de turismo)* 100.	Total de personas que utilizaron el programa de turismo por categoría Empresas	Nacional	NA
Cobertura servicios sociales	Turismo	Uso del programa de Turismo por Categoría	Porcentaje de personas que hicieron uso de Turismo por Categoría Fondos de Ley	(Total de personas que utilizaron el programa de turismo por categoría Fondos de Ley / Total de personas que utilizaron el programa de turismo)* 100.	Total de personas que utilizaron el programa de turismo por categoría Fondos de Ley	Nacional	NA
Cobertura servicios sociales	Turismo	Uso del programa de Turismo por Categoría	Porcentaje de personas que hicieron uso de Turismo por Alianza Categoría A	(Total de personas que utilizaron el programa de turismo por Alianza Categoría A / Total de personas que utilizaron el programa de turismo)* 100.	Total de personas que utilizaron el programa de turismo por Alianza Categoría A	Nacional	NA
Cobertura servicios sociales	Turismo	Uso del programa de Turismo por Categoría	Porcentaje de personas que hicieron uso de Turismo por Alianza Categoría B	(Total de personas que utilizaron el programa de turismo por Alianza categoría B / Total de personas que utilizaron el programa de turismo)* 100.	Total de personas que utilizaron el programa de turismo por Alianza categoría B	Nacional	NA
Cobertura servicios sociales	Turismo	Uso del programa de Turismo por Categoría	Porcentaje de personas que hicieron uso de Turismo por Alianza Categoría C	(Total de personas que utilizaron el programa de turismo por Alianza categoría C / Total de personas que utilizaron el programa de turismo)* 100.	Total de personas que utilizaron el programa de turismo por Alianza categoría C	Nacional	NA

SuperSubsidio

Dirección: Carrera 69 No. 25B - 44. Pisos 3, 4 y 7
 Edificio World Business Port
 Conmutador: (+57) (601) 348 78 00
 Línea Gratuita: (+57) 018000 910 110
 Correo institucional: ssf@ssf.gov.co



Supersubsidio

				que utilizaron el programa de turismo)* 100.	Total de personas que utilizaron el programa de turismo		
Cobertura servicios sociales	Turismo	Uso del programa de Turismo por Categoría	Porcentaje de personas que hicieron uso de Turismo por Categoría Convenios	(Total de personas que utilizaron el programa de turismo por categoría Convenios / Total de personas que utilizaron el programa de turismo)* 100.	Total de personas que utilizaron el programa de turismo por categoría Convenios Total de personas que utilizaron el programa de turismo	Nacional	NA
Cobertura servicios sociales	Turismo	Uso del programa de Turismo por Categoría	Porcentaje de personas que hicieron uso de Turismo por Categoría Abierto al Público	(Total de personas que utilizaron el programa de turismo por categoría Abierto al Público / Total de personas que utilizaron el programa de turismo)* 100.	Total de personas que utilizaron el programa de turismo por categoría Abierto al Público Total de personas que utilizaron el programa de turismo	Nacional	NA
Cobertura servicios sociales	Salud y Nutrición	Uso del programa de Salud y Nutrición por Caja de Compensación Familiar	Porcentaje de personas que hicieron uso de Nutrición Ley 21/82 por CCF (Comfenalco Antioquia, Comfama, Cajacopi Atlántico, Combarranquilla, Comfamiliar Atlántico, Comfenalco Cartagena, Comfamiliar Cartagena, Comfaboy, Confamiliares, Comfaca,	Total de personas que utilizaron el programa de Salud y Nutrición por cada CCF Total de personas que utilizaron el programa de Salud y Nutrición	(Total de personas que utilizaron el programa de Salud y Nutrición por cada CCF / Total de personas que utilizaron el programa de Salud y Nutrición)* 101	Nacional	NA

SuperSubsidio

Dirección: Carrera 69 No. 25B - 44. Pisos 3, 4 y 7
Edificio World Business Port
Conmutador: (+57) (601) 348 78 00
Línea Gratuita: (+57) 018000 910 110
Correo institucional: ssf@ssf.gov.co



Supersubsidio

			Comfacauca, Comfacesar, Comfacor, Cafam, Colsubsidio, Compensar, Comfacundi, Comfachocó, Comfaguajira, Comfamiliar Huila, Cajamag, Cofrem, Comfamiliar Nariño, Comfaoriente, Comfanorte, Cafaba, Cajasan, Comfenalco Santander, Comfasucre, Comfenalco Quindio, Comfamiliar Risaralda, Cafasur, Comfatolima, Comfenalco Tolima, Comfenalco Valle, Comfandi, Comfamiliar Putumayo, Cajasai, Cafamaz, Comfiar, Comcaja, Comfacasanare)				
Cobertura servicios sociales	Salud y Nutrición	Uso del programa de Salud y Nutrición por Servicio	Porcentaje de personas que hicieron uso de Nutrición de Salud y Nutrición Ley 21/82	(Total de personas que utilizaron el programa por Servicio / Total de personas que utilizaron el programa)* 100. Anual	Total de número de personas que dieron uso del programa por Servicio Total de personas que usaron el programa.	Nacional	NA

SuperSubsidio

Dirección: Carrera 69 No. 25B - 44. Pisos 3, 4 y 7
Edificio World Business Port
Conmutador: (+57) (601) 348 78 00
Línea Gratuita: (+57) 018000 910 110
Correo institucional: ssf@ssf.gov.co



Supersubsidio

Cobertura servicios sociales	Salud y Nutrición	Uso del programa de Salud y Nutrición por Rango de Edad	Porcentaje de personas que hicieron uso del programa de Salud y Nutrición por Rango de edad de Menos de 1 año	(Total de personas que utilizaron el programa de Salud y Nutrición por Rango de edad Menos de 1 año / Total de personas que utilizaron el programa de Salud y Nutrición)* 100	Total de número de personas que dieron uso del programa por Rango de edad. Total de personas que usaron el programa.	Nacional	NA
Cobertura servicios sociales	Salud y Nutrición	Uso del programa de Salud y Nutrición por Rango de Edad	Porcentaje de personas que hicieron uso del programa de Salud y Nutrición por Rango de edad de 1 a 2 años	(Total de personas que utilizaron el programa de Salud y Nutrición por Rango de edad de 1 a 2 años / Total de personas que utilizaron el programa de Salud y Nutrición)* 100	Total de personas que utilizaron el programa de Salud y Nutrición por Rango de edad de 1 a 2 años Total de personas que utilizaron el programa de Salud y Nutrición	Nacional	NA
Cobertura servicios sociales	Salud y Nutrición	Uso del programa de Salud y Nutrición por Rango de Edad	Porcentaje de personas que hicieron uso del programa de Salud y Nutrición por Rango de edad de 3 a 6 años	(Total de personas que utilizaron el programa de Salud y Nutrición por Rango de edad de 3 a 6 años / Total de personas que utilizaron el programa de Salud y Nutrición)* 100	Total de personas que utilizaron el programa de Salud y Nutrición por Rango de edad de 3 a 6 años Total de personas que utilizaron el programa de Salud y Nutrición	Nacional	NA
Cobertura servicios sociales	Salud y Nutrición	Uso del programa de Salud y Nutrición por Rango de Edad	Porcentaje de personas que hicieron uso del programa de Salud y Nutrición por Rango de edad de 7 a 9 años	(Total de personas que utilizaron el programa de Salud y Nutrición por Rango de edad de 7 a 9 años / Total de personas que utilizaron el programa de Salud y Nutrición)* 100	Total de personas que utilizaron el programa de Salud y Nutrición por Rango de edad de 7 a 9 años Total de personas que utilizaron el programa de Salud y Nutrición	Nacional	NA

SuperSubsidio

Dirección: Carrera 69 No. 25B - 44. Pisos 3, 4 y 7
 Edificio World Business Port
 Conmutador: (+57) (601) 348 78 00
 Línea Gratuita: (+57) 018000 910 110
 Correo institucional: ssf@ssf.gov.co



Supersubsidio

				programa de Salud y Nutrición)* 100	programa de Salud y Nutrición		
Cobertura servicios sociales	Salud y Nutrición	Uso del programa de Salud y Nutrición por Rango de Edad	Porcentaje de personas que hicieron uso de Salud y Nutrición por Rango de edad de 10 a 12 años	(Total de personas que utilizaron el programa de Salud y Nutrición por Rango de edad de 10 a 12 años / Total de personas que utilizaron el programa de Salud y Nutrición)* 100	Total de personas que utilizaron el programa de Salud y Nutrición por Rango de edad de 10 a 12 años	Nacional	NA
Cobertura servicios sociales	Salud y Nutrición	Uso del programa de Salud y Nutrición por Rango de Edad	Porcentaje de personas que hicieron uso de Salud y Nutrición por Rango de edad de 13 a 15 años	(Total de personas que utilizaron el programa de Salud y Nutrición por Rango de edad de 13 a 15 años / Total de personas que utilizaron el programa de Salud y Nutrición)* 100	Total de personas que utilizaron el programa de Salud y Nutrición por Rango de edad de 13 a 15 años	Nacional	NA
Cobertura servicios sociales	Salud y Nutrición	Uso del programa de Salud y Nutrición por Rango de Edad	Porcentaje de personas que hicieron uso de Salud y Nutrición por Rango de edad de 16 a 17 años	(Total de personas que utilizaron el programa de Salud y Nutrición por Rango de edad de 16 a 17 años / Total de personas que utilizaron el programa de Salud y Nutrición)* 100	Total de personas que utilizaron el programa de Salud y Nutrición por Rango de edad de 16 a 17 años	Nacional	NA
Cobertura servicios sociales	Salud y Nutrición	Uso del programa de Salud y Nutrición por Rango de Edad	Porcentaje de personas que hicieron uso de Salud y Nutrición por Rango de edad de 18 a 21 años	(Total de personas que utilizaron el programa de Salud y Nutrición por Rango de edad de 18 a 21 años / Total de personas que utilizaron el programa de Salud y Nutrición)* 100	Total de personas que utilizaron el programa de Salud y Nutrición por Rango de edad de 18 a 21 años	Nacional	NA

SuperSubsidio

Dirección: Carrera 69 No. 25B - 44. Pisos 3, 4 y 7
 Edificio World Business Port
 Conmutador: (+57) (601) 348 78 00
 Línea Gratuita: (+57) 018000 910 110
 Correo institucional: ssf@ssf.gov.co



Supersubsidio

			Rango de edad de 18 a 21 años	años / Total de personas que utilizaron el programa de Salud y Nutrición)* 100	años Total de personas que utilizaron el programa de Salud y Nutrición		
Cobertura servicios sociales	Salud y Nutrición	Uso del programa de Salud y Nutrición por Rango de Edad	Porcentaje de personas que hicieron uso de Salud y Nutrición por Rango de edad de 22 a 28 años	(Total de personas que utilizaron el programa de Salud y Nutrición por Rango de edad de 22 a 28 años / Total de personas que utilizaron el programa de Salud y Nutrición)* 100	Total de personas que utilizaron el programa de Salud y Nutrición por Rango de edad de 22 a 28 años	Nacional	NA
Cobertura servicios sociales	Salud y Nutrición	Uso del programa de Salud y Nutrición por Rango de Edad	Porcentaje de personas que hicieron uso de Salud y Nutrición por Rango de edad de 29 a 49 años	(Total de personas que utilizaron el programa de Salud y Nutrición por Rango de edad de 29 a 49 años / Total de personas que utilizaron el programa de Salud y Nutrición)* 100	Total de personas que utilizaron el programa de Salud y Nutrición por Rango de edad de 29 a 49 años	Nacional	NA
Cobertura servicios sociales	Salud y Nutrición	Uso del programa de Salud y Nutrición por Rango de Edad	Porcentaje de personas que hicieron uso de Salud y Nutrición por Rango de edad de 50 a 59 años	(Total de personas que utilizaron el programa de Salud y Nutrición por Rango de edad de 50 a 59 años / Total de personas que utilizaron el programa de Salud y Nutrición)* 100	Total de personas que utilizaron el programa de Salud y Nutrición por Rango de edad de 50 a 59 años	Nacional	NA
Cobertura servicios sociales	Salud y Nutrición	Uso del programa de Salud y Nutrición por Rango de Edad	Porcentaje de personas que hicieron uso de Salud y Nutrición por Rango de edad de 60 a 69 años	(Total de personas que utilizaron el programa de Salud y Nutrición por Rango de edad de 60 a 69 años / Total de personas que utilizaron el programa de Salud y Nutrición)* 100	Total de personas que utilizaron el programa de Salud y Nutrición por Rango de edad de 60 a 69 años	Nacional	NA

SuperSubsidio

Dirección: Carrera 69 No. 25B - 44. Pisos 3, 4 y 7
 Edificio World Business Port
 Conmutador: (+57) (601) 348 78 00
 Línea Gratuita: (+57) 018000 910 110
 Correo institucional: ssf@ssf.gov.co



Supersubsidio

		Nutrición por Rango de Edad	Rango de edad de 60 años y más	de edad 60 años y más / Total de personas que utilizaron el programa de Salud y Nutrición)* 100	de edad 60 años y más Total de personas que utilizaron el programa de Salud y Nutrición		
Cobertura servicios sociales	Salud y Nutrición	Uso del programa de Salud y Nutrición por Categoría	Porcentaje de personas que hicieron uso de Salud y Nutrición por Categoría A	(Total de personas que utilizaron el programa de salud y nutrición por categoría A / Total de personas que utilizaron el programa)* 100	Total de personas que utilizaron el programa de salud y nutrición por categoría A Total de personas que utilizaron el programa	Nacional	NA
Cobertura servicios sociales	Salud y Nutrición	Uso del programa de Salud y Nutrición por Categoría	Porcentaje de personas que hicieron uso de Salud y Nutrición por Categoría B	(Total de personas que utilizaron el programa de salud y nutrición por categoría B / Total de personas que utilizaron el programa)* 100	Total de personas que utilizaron el programa de salud y nutrición por categoría B Total de personas que utilizaron el programa	Nacional	NA
Cobertura servicios sociales	Salud y Nutrición	Uso del programa de Salud y Nutrición por Categoría	Porcentaje de personas que hicieron uso de Salud y Nutrición por Categoría C	(Total de personas que utilizaron el programa de salud y nutrición por categoría C / Total de personas que utilizaron el programa)* 100	Total de personas que utilizaron el programa de salud y nutrición por categoría C Total de personas que utilizaron el programa	Nacional	NA
Cobertura servicios sociales	Salud y Nutrición	Uso del programa de Salud y Nutrición por Categoría	Porcentaje de personas que hicieron uso de Salud y Nutrición por Categoría D	(Total de personas que utilizaron el programa de salud y nutrición por categoría D / Total de personas que utilizaron el programa)* 100	Total de personas que utilizaron el programa de salud y nutrición por categoría D Total de personas que utilizaron el programa	Nacional	NA

SuperSubsidio

Dirección: Carrera 69 No. 25B - 44. Pisos 3, 4 y 7
 Edificio World Business Port
 Conmutador: (+57) (601) 348 78 00
 Línea Gratuita: (+57) 018000 910 110
 Correo institucional: ssf@ssf.gov.co



Supersubsidio

Cobertura servicios sociales	Salud y Nutrición	Uso del programa de Salud y Nutrición por Categoría	Porcentaje de personas que hicieron uso de Salud y Nutrición por Categoría Empresas	(Total de personas que utilizaron el programa de salud y nutrición por categoría Empresas / Total de personas que utilizaron el programa)* 100	Total de personas que utilizaron el programa de salud y nutrición por categoría Empresas / Total de personas que utilizaron el programa	Nacional	NA
Cobertura servicios sociales	Salud y Nutrición	Uso del programa de Salud y Nutrición por Categoría	Porcentaje de personas que hicieron uso de Salud y Nutrición por Categoría Fondos de Ley	(Total de personas que utilizaron el programa de salud y nutrición por categoría Fondos de Ley / Total de personas que utilizaron el programa)* 100	Total de personas que utilizaron el programa de salud y nutrición por categoría Fondos de Ley « Total de personas que utilizaron el programa	Nacional	NA
Cobertura servicios sociales	Salud y Nutrición	Uso del programa de Salud y Nutrición por Categoría	Porcentaje de personas que hicieron uso de Salud y Nutrición por Alianza Categoría A	(Total de personas que utilizaron el programa de salud y nutrición por Alianza categoría A / Total de personas que utilizaron el programa)* 100	Total de personas que utilizaron el programa de salud y nutrición por Alianza categoría A / Total de personas que utilizaron el programa	Nacional	NA
Cobertura servicios sociales	Salud y Nutrición	Uso del programa de Salud y Nutrición por Categoría	Porcentaje de personas que hicieron uso de Salud y Nutrición por Alianza Categoría B	(Total de personas que utilizaron el programa de salud y nutrición por Alianza categoría B / Total de personas que utilizaron el programa)* 100	Total de personas que utilizaron el programa de salud y nutrición por Alianza categoría B / Total de personas que utilizaron el programa	Nacional	NA
Cobertura servicios sociales	Salud y Nutrición	Uso del programa de Salud y Nutrición por Categoría	Porcentaje de personas que hicieron uso de Salud y Nutrición por Alianza Categoría C	(Total de personas que utilizaron el programa de salud y nutrición por Alianza categoría B / Total de personas que utilizaron el programa)* 100	Total de personas que utilizaron el programa de salud y nutrición por Alianza categoría B / Total de personas que utilizaron el programa	Nacional	NA

SuperSubsidio

Dirección: Carrera 69 No. 25B - 44. Pisos 3, 4 y 7
Edificio World Business Port
Conmutador: (+57) (601) 348 78 00
Línea Gratuita: (+57) 018000 910 110
Correo institucional: ssf@ssf.gov.co



Supersubsidio

				utilizaron el programa)* 100	que utilizaron el programa		
Cobertura servicios sociales	Salud y Nutrición	Uso del programa de Salud y Nutrición por Categoría	Porcentaje de personas que hicieron uso de Salud y Nutrición por Categoría Convenios	(Total de personas que utilizaron el programa de salud y nutrición por categoría Convenios / Total de personas que utilizaron el programa)* 100	Total de personas que utilizaron el programa de salud y nutrición por categoría Convenios Total de personas que utilizaron el programa	Nacional	NA
Cobertura servicios sociales	Salud y Nutrición	Uso del programa de Salud y Nutrición por Categoría	Porcentaje de personas que hicieron uso de Salud y Nutrición por Categoría Abierto al Público	(Total de personas que utilizaron el programa de salud y nutrición por categoría Abierto al Público / Total de personas que utilizaron el programa)* 100	Total de personas que utilizaron el programa de salud y nutrición por categoría Abierto al Público Total de personas que utilizaron el programa	Nacional	NA
Cobertura servicios sociales	Subsidio en Especie	Subsidio en especies otorgados por Caja de Compensación Familiar	Cantidad y valor de subsidios en especie otorgados por cada CCF (Comfenalco Antioquia, Comfama, Cajacopi Atlántico, Combarranquilla, Comfamiliar Atlántico, Comfenalco Cartagena, Comfamiliar Cartagena, Comfaboy, Confamiliares, Comfaca, Comfacauca, Comfacesar,	Sumatoria anual del subsidio en especie otorgados por CCF (valor absoluto)	Valor anual de subsidios en especie otorgado por CCF	Nacional	NA

SuperSubsidio

Dirección: Carrera 69 No. 25B - 44. Pisos 3, 4 y 7
Edificio World Business Port
Conmutador: (+57) (601) 348 78 00
Línea Gratuita: (+57) 018000 910 110
Correo institucional: ssf@ssf.gov.co



Supersubsidio

			Comfacor, Cafam, Colsubsidio, Compensar, Comfacundi, Comfachocó, Comfaguajira, Comfamiliar Huila, Cajamag, Cofrem, Comfamiliar Nariño, Comfaorient, Comfanorte, Cafaba, Cajasan, Comfenalco Santander, Comfasucre, Comfenalco Quindio, Comfamiliar Risaralda, Cafasur, Comfatolima, Comfenalco Tolima, Comfenalco Valle, Comfandi, Comfamiliar Putumayo, Cajasai, Cafamaz, Comfiar, Comcaja, Comfacasanare)				
Cobertura servicios sociales	Subsidio en Especie	Subsidio en especies otorgados por Caja de Compensación Familiar	Cantidad y valor de subsidios en especie otorgados por cada CCF (Comfenalco Antioquia, Comfama, Cajacopi Atlántico, Combarranquilla, Comfamiliar Atlántico, Comfenalco Cartagena, Comfamiliar Cartagena,	Sumatoria Cantidad de subsidios en especie otorgados por las CCF.	Número de subsidios en especie otorgados por CCF	Nacional	NA

SuperSubsidio

Dirección: Carrera 69 No. 25B - 44. Pisos 3, 4 y 7
Edificio World Business Port
Conmutador: (+57) (601) 348 78 00
Línea Gratuita: (+57) 018000 910 110
Correo institucional: ssf@ssf.gov.co



Supersubsidio

			Comfaboy, Confamiliares, Comfaca, Comfacauca, Comfacesar, Comfacor, Cafam, Colsubsidio, Compensar, Comfacundi, Comfachocó, Comfaguaajira, Comfamiliar Huila, Cajamag, Cofrem, Comfamiliar Nariño, Comfaorient, Comfanorte, Cafaba, Cajasan, Comfenalco Santander, Comfasucre, Comfenalco Quindio, Comfamiliar Risaralda, Cafasur, Comfatolima, Comfenalco Tolima, Comfenalco Valle, Comfandi, Comfamiliar Putumayo, Cajasai, Cafamaz, Comfiar, Comcaja, Comfacasanare)				
Cobertura servicios sociales	Subsidio en Especie	Subsidio en especies otorgados por Tipo de Subsidio	Total de subsidios otorgados por Textos, útiles escolares y demás material	(Sumatoria) Valor total por Tipo de subsidio (Textos, útiles escolares y demás material	Valor total por Tipo de subsidio (Textos, útiles escolares y demás material) Valor total de subsidios en especie	Nacional	NA

SuperSubsidio

Dirección: Carrera 69 No. 25B - 44. Pisos 3, 4 y 7
Edificio World Business Port
Conmutador: (+57) (601) 348 78 00
Línea Gratuita: (+57) 018000 910 110
Correo institucional: ssf@ssf.gov.co



Supersubsidio

Cobertura servicios sociales	Subsidio en Especie	Subsidio en especies otorgados por Tipo de Subsidio	Porcentaje de subsidios otorgados en cantidad y valor, por Textos, útiles escolares y demás material	Porcentaje por Tipo de subsidio (Textos, útiles escolares y demás material) / Valor total de subsidios en especie por las CCF) * 100	Valor total por Tipo de subsidio (Textos, útiles escolares y demás material) Valor total de subsidios en especie	Nacional	NA
Cobertura servicios sociales	Subsidio en Especie	Subsidio en especies otorgados por Tipo de Subsidio	Total subsidios otorgados en Becas, créditos y demás	Sumatoria - Total subsidios otorgados en Becas, créditos y demás	Total subsidios otorgados en Becas, créditos y demás por las CCF	Nacional	NA
Cobertura servicios sociales	Subsidio en Especie	Subsidio en especies otorgados por Tipo de Subsidio	Porcentaje de subsidios otorgados en Becas, créditos y demás	Total de subsidios otorgados en Becas, créditos y demás Total subsidios en especie otorgados por las CCF	Total de subsidios otorgados en Becas, créditos y demás Total subsidios en especie otorgados por las CCF	Nacional	NA
Cobertura servicios sociales	Subsidio en Especie	Subsidio en especies otorgados por Tipo de Subsidio	Total de subsidios otorgados en Medicamentos	Sumatoria valor Total de subsidios otorgados en Medicamentos por las CCF	Total de subsidios otorgados en Medicamentos por las CCF	Nacional	NA
Cobertura servicios sociales	Subsidio en Especie	Subsidio en especies otorgados por Tipo de Subsidio	Porcentaje de subsidios otorgados en medicamentos por las CCF	(Total subsidios otorgados en Medicamentos por las CCF / Total subsidios otorgados por medicamentos por las CCF) * 100	Total subsidios otorgados por las CCF Total subsidios otorgados por medicamentos	Nacional	NA
Cobertura servicios sociales	Subsidio en Especie	Subsidio en especies otorgados por Tipo de Subsidio	Total de subsidios otorgados en Leche, alimentos enriquecidos, medicamentos y demás artículos	Sumatoria Total de subsidios otorgados en Leche, alimentos enriquecidos, medicamentos y demás artículos por las CCF	Total de subsidios otorgados en Leche, alimentos enriquecidos, medicamentos y demás artículos otorgados por las CCF	Nacional	NA

SuperSubsidio

Dirección: Carrera 69 No. 25B - 44. Pisos 3, 4 y 7
 Edificio World Business Port
 Conmutador: (+57) (601) 348 78 00
 Línea Gratuita: (+57) 018000 910 110
 Correo institucional: ssf@ssf.gov.co



Supersubsidio

Cobertura servicios sociales	Subsidio en Especie	Subsidio en especies otorgados por Tipo de Subsidio	Porcentaje de subsidios otorgados en Leche, alimentos enriquecidos, medicamentos y demás artículos	(Total subsidios otorgados en Leche, alimentos enriquecidos, medicamentos y demás artículos / Total subsidios en especie otorgados por las CCF)*100	Total subsidios otorgados en Leche, alimentos enriquecidos, medicamentos y demás artículos / Total subsidios en especie otorgados por las CCF	Nacional	NA
Cobertura servicios sociales	Subsidio en Especie	Subsidio en especies otorgados por Tipo de Subsidio	Total de subsidios otorgados en Aparatos ortopédicos, prótesis y demás implementos de rehabilitación	Sumatoria Total de subsidios otorgados en Aparatos ortopédicos, prótesis y demás implementos de rehabilitación por las CCF	Total de subsidios otorgados en Aparatos ortopédicos, prótesis y demás implementos de rehabilitación por las CCF	Nacional	NA
Cobertura servicios sociales	Subsidio en Especie	Subsidio en especies otorgados por Tipo de Subsidio	Porcentaje de subsidios otorgados en Aparatos ortopédicos, prótesis y demás implementos de rehabilitación	(Total subsidios otorgados en Aparatos ortopédicos, prótesis y demás implementos de rehabilitación/Total subsidios otorgados en especie por las CCF)*100	Total subsidios otorgados en Aparatos ortopédicos, prótesis y demás implementos de rehabilitación / Total subsidios otorgados en especie por las CCF	Nacional	NA
Cobertura servicios sociales	Subsidio en Especie	Subsidio en especies otorgados por Tipo de Subsidio	Total de subsidios otorgados en Suministro de servicios y elementos funerarios	Sumatoria Total de subsidios otorgados en Suministro de servicios y elementos funerarios	Total de subsidios otorgados en Suministro de servicios y elementos funerarios	Nacional	NA
Cobertura servicios sociales	Subsidio en Especie	Subsidio en especies otorgados por Tipo de Subsidio	Porcentaje de subsidios otorgados en Suministro de servicios y elementos funerarios	(Porcentaje de subsidios otorgados en Suministro de servicios y elementos funerarios / Total subsidios	Total subsidios otorgados en Suministro de servicios y elementos funerarios / Total subsidios	Nacional	NA

SuperSubsidio

Dirección: Carrera 69 No. 25B - 44. Pisos 3, 4 y 7
Edificio World Business Port
Conmutador: (+57) (601) 348 78 00
Línea Gratuita: (+57) 018000 910 110
Correo institucional: ssf@ssf.gov.co



Supersubsidio

				otorgados en especie por las CCF)*100	otorgados en especie por las CCF		
Cobertura servicios sociales	Subsidio en Especie	Subsidio en especies otorgados por Tipo de Subsidio	Porcentaje de subsidios otorgados en Ajuares, vestidos	(Total de subsidios otorgados en Ajuares, vestidos / Total subsidios otorgados en especie por las CCF)*100	Total de subsidios otorgados en Ajuares, vestidos Total subsidios otorgados en especie por las CCF	Nacional	NA
Cobertura servicios sociales	Subsidio en Especie	Subsidio en especies otorgados por Tipo de Subsidio	Total de subsidios otorgados en Ajuares, vestidos	Sumatoria Total de subsidios otorgados en Ajuares, vestidos otorgados por las CCF	Total de subsidios otorgados en Ajuares, vestidos otorgado por las CCF	Nacional	NA
Cobertura servicios sociales	Subsidio en Especie	Subsidio en especies otorgados por Tipo de Subsidio	Total de subsidios otorgados en Materiales de instrucción, capacitación y orientación	Sumatoria Total de subsidios otorgados en Materiales de instrucción, capacitación y orientación	Total de subsidios otorgados en Materiales de instrucción, capacitación y orientación otorgado por las CCF	Nacional	NA
Cobertura servicios sociales	Subsidio en Especie	Subsidio en especies otorgados por Tipo de Subsidio	Porcentaje de subsidios otorgados en Materiales de instrucción, capacitación y orientación	(Total subsidios otorgados en Materiales de instrucción, capacitación y orientación / Total de subsidios en especie otorgados por las CCF)*100	Total subsidios otorgados en Materiales de instrucción, capacitación y orientación Total de subsidios en especie otorgados por las CCF	Nacional	NA
Cobertura servicios sociales	Subsidio en Especie	Subsidio en especies otorgados por Tipo de Subsidio	Total de subsidios otorgados en Productos o elementos que formen parte de programas de alimentación y nutrición	Sumatoria Total de subsidios otorgados en Productos o elementos que formen parte de programas de alimentación y	Total de subsidios otorgados en Productos o elementos que formen parte de programas de alimentación y	Nacional	NA

SuperSubsidio

Dirección: Carrera 69 No. 25B - 44. Pisos 3, 4 y 7
Edificio World Business Port
Conmutador: (+57) (601) 348 78 00
Línea Gratuita: (+57) 018000 910 110
Correo institucional: ssf@ssf.gov.co



Supersubsidio

				nutrición otorgados por CCF	nutrición otorgados por CCF		
Cobertura servicios sociales	Subsidio en Especie	Subsidio en especies otorgados por Tipo de Subsidio	Porcentaje de subsidios otorgados en Productos o elementos que formen parte de programas de alimentación y nutrición	(Total subsidios otorgados en Productos o elementos que formen parte de programas de alimentación y nutrición / Total subsidios otorgados en especie por las CCF)*100	Total subsidios otorgados en Productos o elementos que formen parte de programas de alimentación y nutrición Total subsidios otorgados en especie por las CCF	Nacional	NA
Cobertura servicios sociales	Subsidio en Especie	Subsidio en especies otorgados por Tipo de Subsidio	Total subsidios otorgados en Cursos, folletos, exámenes clínicos y de laboratorio, elementos de educación otorgados por las CCF	Sumatoria Total subsidios otorgados en Cursos, folletos, exámenes clínicos y de laboratorio, elementos de educación otorgados por las CCF	Total subsidios otorgados en Cursos, folletos, exámenes clínicos y de laboratorio, elementos de educación otorgados por las CCF	Nacional	NA
Cobertura servicios sociales	Subsidio en Especie	Subsidio en especies otorgados por Tipo de Subsidio	Porcentaje subsidios otorgados en Cursos, folletos, exámenes clínicos y de laboratorio, elementos de educación otorgados por las CCF	(Total subsidios otorgados en Cursos, folletos, exámenes clínicos y de laboratorio, elementos de educación otorgados por las CCF / Total subsidios otorgados en especie por las CCF)*100	Total subsidios otorgados en Cursos, folletos, exámenes clínicos y de laboratorio, elementos de educación otorgados por las CCF Total subsidios otorgados en especie por las CCF	Nacional	NA
Cobertura servicios sociales	Subsidio en Especie	Subsidio en especies otorgados por Tipo de Subsidio	Total de subsidios otorgados en Boletos de viaje, excursiones, créditos por las CCF	Sumatoria Total de subsidios otorgados en Boletos de viaje, excursiones, créditos por las CCF	Total de subsidios otorgados en Boletos de viaje, excursiones, créditos por las CCF	Nacional	NA

SuperSubsidio

Dirección: Carrera 69 No. 25B - 44. Pisos 3, 4 y 7
Edificio World Business Port
Conmutador: (+57) (601) 348 78 00
Línea Gratuita: (+57) 018000 910 110
Correo institucional: ssf@ssf.gov.co



Supersubsidio

Cobertura servicios sociales	Subsidio en Especie	Subsidio en especies otorgados por Tipo de Subsidio	Porcentaje de subsidios otorgados en cantidad y valor, en Boletos de viaje, excursiones, créditos otorgados por las CCF	(Total de subsidios otorgados en Boletos de viaje, excursiones, créditos otorgados por las CCF / Total subsidios otorgados en especie por las CCF)*100	Total de subsidios otorgados en Boletos de viaje, excursiones, créditos otorgados por las CCF Total subsidios otorgados en especie por las CCF	Nacional	NA
Cobertura servicios sociales	Subsidio en Especie	Subsidio en especies otorgados por Tipo de Subsidio	Total de subsidios otorgados en Elementos de recreación y posibilidad de utilización de servicios sociales	Sumatoria Total de subsidios otorgados en Elementos de recreación y posibilidad de utilización de servicios sociales otorgados por las CCF	Total de subsidios otorgados en Elementos de recreación y posibilidad de utilización de servicios sociales otorgados por las CCF	Nacional	NA
Cobertura servicios sociales	Subsidio en Especie	Subsidio en especies otorgados por Tipo de Subsidio	Porcentaje de subsidios otorgados en Elementos de recreación y posibilidad de utilización de servicios sociales otorgados por las CCF	(Total de subsidios otorgados en Elementos de recreación y posibilidad de utilización de servicios sociales otorgados por las CCF / Total subsidios otorgados en especie por las CCF)*100	Total de subsidios otorgados en Elementos de recreación y posibilidad de utilización de servicios sociales otorgados por las CCF Total subsidios otorgados en especie por las CCF	Nacional	NA
Cobertura servicios sociales	Subsidio en Especie	Subsidio en especies otorgados por Tipo de Subsidio	Total de subsidios otorgados en Subsidios entregados por no POS por las CCF	Sumatoria total de subsidios otorgados en Subsidios entregados por no POS por las CCF	Total de subsidios otorgados en Subsidios entregados por no POS por las CCF	Nacional	NA
Cobertura servicios sociales	Subsidio en Especie	Subsidio en especies otorgados por Tipo de Subsidio	Total de subsidios otorgados en Subsidios entregados por no POS por las CCF	(Total de subsidios otorgados en Subsidios entregados por no POS por las CCFF /	Total de subsidios otorgados en Subsidios entregados por no POS por las CCFF	Nacional	NA

SuperSubsidio

Dirección: Carrera 69 No. 25B - 44. Pisos 3, 4 y 7
Edificio World Business Port
Conmutador: (+57) (601) 348 78 00
Línea Gratuita: (+57) 018000 910 110
Correo institucional: ssf@ssf.gov.co



Supersubsidio

				Total subsidios otorgados en especie por las CCF)*100	Total subsidios otorgados en especie por las CCF		
Cobertura servicios sociales	Subsidio en Especie	Subsidio en especies otorgados por Tipo de Subsidio	Total de subsidios otorgados en cantidad y valor, en Semillas, abonos, vestidos de labor y elementos de trabajo otorgados por las CCF	Sumatoria Total de subsidios otorgados en cantidad y valor, en Semillas, abonos, vestidos de labor y elementos de trabajo otorgados por las CCF	Total de subsidios otorgados en cantidad y valor, en Semillas, abonos, vestidos de labor y elementos de trabajo otorgados por cada CCF	Nacional	NA
Cobertura servicios sociales	Subsidio en Especie	Subsidio en especies otorgados por Tipo de Subsidio	Porcentaje de subsidios otorgados en cantidad y valor, en Semillas, abonos, vestidos de labor y elementos de trabajo por las CCF	(Total de subsidios otorgados en cantidad y valor, en Semillas, abonos, vestidos de labor y elementos de trabajo por las CCF / Total subsidios otorgados en especie por las CCF)*100	Total de subsidios otorgados en cantidad y valor, en Semillas, abonos, vestidos de labor y elementos de trabajo por las CCF Total subsidios otorgados en especie por cada CCF	Nacional	NA
Cobertura servicios sociales	Subsidio en Especie	Subsidio en especies otorgados por Rango de Edad	Porcentaje de personas que se les otorgó Subsidio en especie otorgados por Rango de Edad Menores de 1 año	(Número total de personas que se les otorgó Subsidio en especie por Rango de Edad Menores de 1 año / Total subsidios otorgados en especie por las CCF)*100	Número total de personas que se les otorgó Subsidio en especies por Rango de Edad Menores de 1 año Total subsidios otorgados en especie por las CCF	Nacional	NA
Cobertura servicios sociales	Subsidio en Especie	Subsidio en especies otorgados por Rango de Edad	Porcentaje de personas que se les otorgó Subsidio en especie otorgados por Rango de edad de 1 a 2 años	(Número Total de personas que se les otorgó Subsidio en especie otorgados por Rango de edad de 1 a 2 años / Total subsidios otorgados	Número Total de personas que se les otorgó Subsidio en especie otorgados por Rango de edad de 1 a 2 años Total subsidios	Nacional	NA

SuperSubsidio

Dirección: Carrera 69 No. 25B - 44. Pisos 3, 4 y 7
Edificio World Business Port
Conmutador: (+57) (601) 348 78 00
Línea Gratuita: (+57) 018000 910 110
Correo institucional: ssf@ssf.gov.co



Supersubsidio

				en especie por las CCF)*100	otorgados en especie por las CCF		
Cobertura servicios sociales	Subsidio en Especie	Subsidio en especies otorgados por Rango de Edad	Porcentaje de personas que se les otorgó Subsidio en especie otorgados por Rango de edad de 3 a 6 años	(Número Total de personas que se les otorgó Subsidio en especie otorgados por Rango de edad de 3 a 6 años / Total subsidios otorgados en especie por las CCF)*100	Número Total de personas que se les otorgó Subsidio en especie otorgados por Rango de edad de 3 a 6 años Total subsidios otorgados en especie por las CCF	Nacional	NA
Cobertura servicios sociales	Subsidio en Especie	Subsidio en especies otorgados por Rango de Edad	Porcentaje de personas que se les otorgó Subsidio en especie otorgados por Rango de edad de 7 a 9 años	(Número Total de personas que se les otorgó Subsidio en especie otorgados por Rango de edad de 7 a 9 años / Total subsidios otorgados en especie por las CCF)*100	Número Total de personas que se les otorgó Subsidio en especie otorgados por Rango de edad de 7 a 9 años Total subsidios otorgados en especie por las CCF	Nacional	NA
Cobertura servicios sociales	Subsidio en Especie	Subsidio en especies otorgados por Rango de Edad	Porcentaje de personas que se les otorgó Subsidio en especie otorgados por Rango de edad de 10 a 12 años	(Número Total de personas que se les otorgó Subsidio en especie otorgados por Rango de edad de 10 a 12 años / Total subsidios otorgados en especie por las CCF)*100	Número Total de personas que se les otorgó Subsidio en especie otorgados por Rango de edad de 10 a 12 años Total subsidios otorgados en especie por las CCF	Nacional	NA
Cobertura servicios sociales	Subsidio en Especie	Subsidio en especies otorgados por Rango de Edad	Porcentaje de personas que se les otorgó Subsidio en especie otorgados por Rango de edad de 13 a 15 años	(Número Total de personas que se les otorgó Subsidio en especie otorgados por Rango de edad de 13 a 15 años / Total subsidios	Número Total de personas que se les otorgó Subsidio en especie otorgados por Rango de edad de 13 a 15 años Total subsidios	Nacional	NA

SuperSubsidio

Dirección: Carrera 69 No. 25B - 44. Pisos 3, 4 y 7
 Edificio World Business Port
 Conmutador: (+57) (601) 348 78 00
 Línea Gratuita: (+57) 018000 910 110
 Correo institucional: ssf@ssf.gov.co



Supersubsidio

				otorgados en especie por las CCF)*100	otorgados en especie por las CCF		
Cobertura servicios sociales	Subsidio en Especie	Subsidio en especies otorgados por Rango de Edad	Porcentaje de personas que se les otorgó Subsidio en especie otorgados por Rango de edad de 16 a 17 años	(Número Total de personas que se les otorgó Subsidio en especie otorgados por Rango de edad de 16 a 17 años / Total subsidios otorgados en especie por las CCF)*100	Número Total de personas que se les otorgó Subsidio en especie otorgados por Rango de edad de 16 a 17 años / Total subsidios otorgados en especie por las CCF	Nacional	NA
Cobertura servicios sociales	Subsidio en Especie	Subsidio en especies otorgados por Rango de Edad	Porcentaje de personas que se les otorgó Subsidio en especie otorgados por Rango de edad de 18 a 21 años	(Número Total de personas que se les otorgó Subsidio en especie otorgados por Rango de edad de 18 a 21 años / Total subsidios otorgados en especie por las CCF)*100	Número Total de personas que se les otorgó Subsidio en especie otorgados por Rango de edad de 18 a 21 años / Total subsidios otorgados en especie por las CCF	Nacional	NA
Cobertura servicios sociales	Subsidio en Especie	Subsidio en especies otorgados por Rango de Edad	Porcentaje de personas que se les otorgó Subsidio en especie otorgados por Rango de edad de 22 a 28 años	(Número Total de personas que se les otorgó Subsidio en especie otorgados por Rango de edad de 22 a 28 años / Total subsidios otorgados en especie por las CCF)*100	Número Total de personas que se les otorgó Subsidio en especie otorgados por Rango de edad de 22 a 28 años / Total subsidios otorgados en especie por las CCF	Nacional	NA
Cobertura servicios sociales	Subsidio en Especie	Subsidio en especies otorgados por Rango de Edad	Porcentaje de personas que se les otorgó Subsidio en especie otorgados por Rango de edad de 29 a 49 años	(Número Total de personas que se les otorgó Subsidio en especie otorgados por Rango de edad de 29 a 49 años / Total subsidios otorgados en especie por las CCF)*100	Número Total de personas que se les otorgó Subsidio en especie otorgados por Rango de edad de 29 a 49 años / Total subsidios otorgados en especie por las CCF	Nacional	NA

SuperSubsidio

Dirección: Carrera 69 No. 25B - 44. Pisos 3, 4 y 7
 Edificio World Business Port
 Conmutador: (+57) (601) 348 78 00
 Línea Gratuita: (+57) 018000 910 110
 Correo institucional: ssf@ssf.gov.co



Supersubsidio

				otorgados en especie por las CCF)*100	otorgados en especie por las CCF		
Cobertura servicios sociales	Subsidio en Especie	Subsidio en especies otorgados por Rango de Edad	Porcentaje de personas que se les otorgó Subsidio en especie otorgados por Rango de edad de 50 a 59 años	(Número Total de personas que se les otorgó Subsidio en especie otorgados por Rango de edad de 50 a 59 años / Total subsidios otorgados en especie por las CCF)*100	Número Total de personas que se les otorgó Subsidio en especie otorgados por Rango de edad de 50 a 59 años / Total subsidios otorgados en especie por las CCF	Nacional	NA
Cobertura servicios sociales	Subsidio en Especie	Subsidio en especies otorgados por Rango de Edad	Porcentaje de personas que se les otorgó Subsidio en especie otorgados por Rango de edad de 60 años y más	(Número Total de personas que se les otorgó Subsidio en especie otorgados por Rango de edad de 60 años y más / Total subsidios otorgados en especie por las CCF)*100	Número Total de personas que se les otorgó Subsidio en especie otorgados por Rango de edad de 60 años y más / Total subsidios otorgados en especie por las CCF	Nacional	NA
Cobertura servicios sociales	Subsidio en Especie	Subsidio en especies otorgados por Categoría	Cantidad de subsidios en especie otorgados por Categoría A por las CCF	Sumatoria anual del número de subsidios otorgados en especie por categoría A por las CCF	Número de subsidios otorgados en especie por categoría A por las CCF	Nacional	NA
Cobertura servicios sociales	Subsidio en Especie	Subsidio en especies otorgados por Categoría	Total valor de subsidios en especie otorgados por Categoría A por las CCF	Sumatoria anual del valor total de subsidios otorgados en especie por categoría B por las CCF	Valor total de subsidios otorgados en especie por categoría B por cada CCF	Nacional	NA
Cobertura servicios sociales	Subsidio en Especie	Subsidio en especies otorgados por Categoría	Cantidad de subsidios otorgados por Categoría B por las CCF	Sumatoria total del numero de subsidios otorgados por Categoría B por las CCF	Valor total del numero de subsidios otorgados por Categoría B por cada CCF	Nacional	NA

SuperSubsidio

Dirección: Carrera 69 No. 25B - 44. Pisos 3, 4 y 7
 Edificio World Business Port
 Conmutador: (+57) (601) 348 78 00
 Línea Gratuita: (+57) 018000 910 110
 Correo institucional: ssf@ssf.gov.co



Supersubsidio

Cobertura servicios sociales	Subsidio en Especie	Subsidio en especies otorgados por Categoría	Total valor de subsidios en especie otorgados por Categoría B por las CCF	Sumatoria anual del valor total de subsidios otorgados en especie por categoría C por las CCF	Valor total de subsidios otorgados en especie por categoría C por cada CCF	Nacional	NA
Cobertura servicios sociales	Subsidio en Especie	Subsidio en especies otorgados por Categoría	Cantidad de subsidios otorgados por Categoría C por las CCF	Sumatoria total del numero de subsidios otorgados por Categoría C por las CCF	Valor total del numero de subsidios otorgados por Categoría C por cada CCF	Nacional	NA
Cobertura servicios sociales	Subsidio en Especie	Subsidio en especies otorgados por Categoría	Total valor de subsidios en especie otorgados por Categoría C por las CCF	Sumatoria anual del valor total de subsidios otorgados en especie por categoría C por las CCF	Valor total de subsidios otorgados en especie por categoría D por cada CCF	Nacional	NA
Cobertura servicios sociales	Subsidio en Especie	Subsidio en especies otorgados por Categoría	Cantidad de subsidios otorgados por Categoría D por las CCF	Sumatoria total del numero de subsidios otorgados por Categoría D por las CCF	Valor total del numero de subsidios otorgados por Categoría D por cada CCF	Nacional	NA
Cobertura servicios sociales	Subsidio en Especie	Subsidio en especies otorgados por Categoría	Total valor de subsidios en especie otorgados por Categoría D por las CCF	Sumatoria anual del valor total de subsidios otorgados en especie por categoría D por las CCF	Valor total de subsidios otorgados en especie por categoría D por cada CCF	Nacional	NA
Cobertura servicios sociales	Subsidio en Especie	Subsidio en especies otorgados por Categoría	Cantidad de subsidios otorgados por Categoría Empresas por las CCF	Sumatoria total del numero de subsidios otorgados por Categoría Empresas por las CCF	Valor total del numero de subsidios otorgados por Categoría Empresas por cada CCF	Nacional	NA
Cobertura servicios sociales	Subsidio en Especie	Subsidio en especies otorgados por Categoría	Total valor de subsidios en especie otorgados por Categoría Empresas por las CCF	Sumatoria anual del valor total de subsidios otorgados en especie por categoría Empresas por las CCF	Valor total de subsidios otorgados en especie por categoría Empresas por cada CCF	Nacional	NA

SuperSubsidio

Dirección: Carrera 69 No. 25B - 44. Pisos 3, 4 y 7
 Edificio World Business Port
 Conmutador: (+57) (601) 348 78 00
 Línea Gratuita: (+57) 018000 910 110
 Correo institucional: ssf@ssf.gov.co



Supersubsidio

Cobertura servicios sociales	Subsidio en Especie	Subsidio en especies otorgados por Categoría	Cantidad de subsidios otorgados por Categoría Fondos de Ley por las CCF	Sumatoria total del numero de subsidios otorgados por Categoría Fondos de Ley por las CCF	Valor total del numero de subsidios otorgados por Categoría Fondos de Ley por cada CCF	Nacional	NA
Cobertura servicios sociales	Subsidio en Especie	Subsidio en especies otorgados por Categoría	Total valor de subsidios en especie otorgados por Categoría Fondos de Ley por las CCF	Sumatoria anual del valor total de subsidios otorgados en especie por categoría Fondos de Ley por las CCF	Valor total de subsidios otorgados en especie por categoría Fondos de Ley por cada CCF	Nacional	NA
Cobertura servicios sociales	Subsidio en Especie	Subsidio en especies otorgados por Categoría	Cantidad de subsidios otorgados por Alianza Categoría A por las CCF	Sumatoria total del numero de subsidios otorgados por Alianza Categoría A por las CCF	Valor total del numero de subsidios otorgados por Alianza Categoría A por cada CCF	Nacional	NA
Cobertura servicios sociales	Subsidio en Especie	Subsidio en especies otorgados por Categoría	Total valor de subsidios en especie otorgados por Alianza Categoría A por las CCF	Sumatoria anual del valor total de subsidios otorgados en especie por Alianza Categoría A por las CCF	Valor total de subsidios otorgados en especie por Alianza Categoría A por cada CCF	Nacional	NA
Cobertura servicios sociales	Subsidio en Especie	Subsidio en especies otorgados por Categoría	Cantidad de subsidios otorgados por Alianza Categoría B por las CCF	Sumatoria total del numero de subsidios otorgados por Alianza Categoría B por las CCF	Valor total del numero de subsidios otorgados por Alianza Categoría B por cada CCF	Nacional	NA
Cobertura servicios sociales	Subsidio en Especie	Subsidio en especies otorgados por Categoría	Total valor de subsidios en especie otorgados por Alianza Categoría B por las CCF	Sumatoria anual del valor total de subsidios otorgados en especie por Alianza Categoría B por las CCF	Valor total de subsidios otorgados en especie por Alianza Categoría B por cada CCF	Nacional	NA
Cobertura servicios sociales	Subsidio en Especie	Subsidio en especies otorgados por Categoría	Cantidad de subsidios otorgados por Alianza Categoría C por las CCF	Sumatoria total del numero de subsidios otorgados por Alianza Categoría C por las CCF	Valor total del numero de subsidios otorgados por Alianza Categoría C por cada CCF	Nacional	NA

SuperSubsidio

Dirección: Carrera 69 No. 25B - 44. Pisos 3, 4 y 7
Edificio World Business Port
Conmutador: (+57) (601) 348 78 00
Línea Gratuita: (+57) 018000 910 110
Correo institucional: ssf@ssf.gov.co



Supersubsidio

Cobertura servicios sociales	Subsidio en Especie	Subsidio en especies otorgados por Categoría	Total valor de subsidios en especie otorgados por Alianza Categoría C por las CCF	Sumatoria anual del valor total de subsidios otorgados en especie por Alianza Categoría C por las CCF	Valor total de subsidios otorgados en especie por Alianza Categoría C por cada CCF	Nacional	NA
Cobertura servicios sociales	Subsidio en Especie	Subsidio en especies otorgados por Categoría	Cantidad de subsidios otorgados por Categoría Convenios por las CCF	Sumatoria total del numero de subsidios otorgados por Categoría Convenios por las CCF	Valor total del numero de subsidios otorgados por Categoría C convenios por cada CCF	Nacional	NA
Cobertura servicios sociales	Subsidio en Especie	Subsidio en especies otorgados por Categoría	Total valor de subsidios en especie otorgados por Categoría Convenios por las CCF	Sumatoria anual del valor total de subsidios otorgados en especie por Categoría C convenios por las CCF	Valor total de subsidios otorgados en especie por Categoría Convenios por cada CCF	Nacional	NA
Cobertura servicios sociales	Subsidio en Especie	Subsidio en especies otorgados por Categoría	Cantidad de subsidios otorgados por Categoría Abierto al público por las CCF	Sumatoria total del numero de subsidios otorgados por Categoría Abierto al público por las CCF	Valor total del numero de subsidios otorgados por Categoría abierto al público por cada CCF	Nacional	NA
Cobertura servicios sociales	Subsidio en Especie	Subsidio en especies otorgados por Categoría	Total valor de subsidios en especie otorgados por Categoría Abierto al Público por las CCF	Sumatoria anual del valor total de subsidios otorgados en especie por Categoría Abierto al Público por las CCF	Valor total de subsidios otorgados en especie por Categoría Abierto al público por cada CCF	Nacional	NA
Cobertura servicios sociales	Crédito Social	Crédito Social otorgado por Caja de Compensación Familiar	Cantidad de créditos otorgados por cada CCF (Comfenalco Antioquia, Comfama, Cajacopi Atlántico, Combarranquilla, Comfamiliar Atlántico, Comfenalco	Número de créditos otorgados por cada CCF	Sumatoria Número de créditos otorgados por cada CCF	Nacional	NA

SuperSubsidio

Dirección: Carrera 69 No. 25B - 44. Pisos 3, 4 y 7
Edificio World Business Port
Conmutador: (+57) (601) 348 78 00
Línea Gratuita: (+57) 018000 910 110
Correo institucional: ssf@ssf.gov.co



Supersubsidio

			Cartagena, Comfamiliar Cartagena, Comfaboy, Confamiliares, Comfaca, Comfacauca, Comfacesar, Comfacor, Cafam, Colsubsidio, Compensar, Comfacundi, Comfachocó, Comfaguajira, Comfamiliar Huila, Cajamag, Cofrem, Comfamiliar Nariño, Comfaoriente, Comfanorte, Cafaba, Cajasan, Comfenalco Santander, Comfasucre, Comfenalco Quindio, Comfamiliar Risaralda, Cafasur, Comfatolima, Comfenalco Tolima, Comfenalco Valle, Comfandi, Comfamiliar Putumayo, Cajasai, Cafamaz, Comfiar, Comcaja, Comfacasanare)				
Cobertura servicios sociales	Crédito Social	Crédito Social otorgado por Caja de Compensación Familiar	Cantidad y valor de créditos otorgados por cada CCF (Comfenalco Antioquia, Comfama,	Sumatoria de crédito social otorgados por cada una CCF	Crédito social otorgados por cada una CCF	Nacional	NA

SuperSubsidio

Dirección: Carrera 69 No. 25B - 44. Pisos 3, 4 y 7
Edificio World Business Port
Conmutador: (+57) (601) 348 78 00
Línea Gratuita: (+57) 018000 910 110
Correo institucional: ssf@ssf.gov.co



Supersubsidio

			Cajacopi Atlántico, Combarranquilla, Comfamiliar Atlántico, Comfenalco Cartagena, Comfamiliar Cartagena, Comfaboy, Confamiliares, Comfaca, Comfacauca, Comfacesar, Comfacor, Cafam, Colsubsidio, Compensar, Comfacundi, Comfachocó, Comfaguajira, Comfamiliar Huila, Cajamag, Cofrem, Comfamiliar Nariño, Comfaoriente, Comfanorte, Cafaba, Cajasan, Comfenalco Santander, Comfasucre, Comfenalco Quindio, Comfamiliar Risaralda, Cafasur, Comfatolima, Comfenalco Tolima, Comfenalco Valle, Comfandi, Comfamiliar Putumayo, Cajasai, Cafamaz, Comfiar, Comcaja, Comfacasanare)				
--	--	--	---	--	--	--	--

SuperSubsidio

Dirección: Carrera 69 No. 25B - 44. Pisos 3, 4 y 7
Edificio World Business Port
Conmutador: (+57) (601) 348 78 00
Línea Gratuita: (+57) 018000 910 110
Correo institucional: ssf@ssf.gov.co



Supersubsidio

Cobertura servicios sociales	Crédito Social	Crédito Social otorgado por Modalidad	Total de créditos otorgados para Libre inversión	Sumatoria créditos otorgados para Libre inversión por CCF	Créditos otorgados para Libre inversión por CCF	Nacional	NA
Cobertura servicios sociales	Crédito Social	Crédito Social otorgado por Modalidad	Porcentaje de créditos otorgados para Libre inversión	(Total créditos otorgados para Libre inversión por las CCF /Total crédito social otorgados por las CCF)*100	Total créditos otorgados para Libre inversión por las CCF Total crédito social otorgados por las CCF	Nacional	NA
Cobertura servicios sociales	Crédito Social	Crédito Social otorgado por Modalidad	Total de créditos otorgados para Consumo	Sumatoria Total de créditos otorgados para Consumo otorgado por las CCF	Total de créditos otorgados para Consumo otorgado por las CCF	Nacional	NA
Cobertura servicios sociales	Crédito Social	Crédito Social otorgado por Modalidad	Porcentaje de créditos otorgados para Consumo	(Total de créditos otorgados para Consumo /Total crédito social otorgados por las CCF)*100	Total de créditos otorgados para Consumo Total crédito social otorgados por las CCF	Nacional	NA
Cobertura servicios sociales	Crédito Social	Crédito Social otorgado por Modalidad	Total de créditos otorgados para Créditos Educativos	Sumatoria de créditos otorgados para Créditos Educativos	Total de créditos otorgados para Créditos Educativos Total crédito social otorgados por las CCF	Nacional	NA
Cobertura servicios sociales	Crédito Social	Crédito Social otorgado por Modalidad	Porcentaje de créditos otorgados para Créditos Educativos	(Total de créditos otorgados para Créditos Educativos / Total crédito social otorgados por las CCF)*100	Total de créditos otorgados para Créditos Educativos Total crédito social otorgados por las CCF	Nacional	NA
Cobertura servicios sociales	Crédito Social	Crédito Social otorgado por Modalidad	Total de créditos otorgados para Créditos de Salud	Sumatoria Total de créditos otorgados para Créditos de Salud	Total de créditos otorgados para Créditos de Salud	Nacional	NA

SuperSubsidio

Dirección: Carrera 69 No. 25B - 44. Pisos 3, 4 y 7
Edificio World Business Port
Conmutador: (+57) (601) 348 78 00
Línea Gratuita: (+57) 018000 910 110
Correo institucional: ssf@ssf.gov.co



Supersubsidio

Cobertura servicios sociales	Crédito Social	Crédito Social otorgado por Modalidad	Porcentaje de créditos otorgados para Créditos de Salud	(Total de créditos otorgados para Créditos de Salud / Total crédito social otorgados por las CCF)*100	Total de créditos otorgados para Créditos de Salud / Total crédito social otorgados por las CCF	Nacional	NA
Cobertura servicios sociales	Crédito Social	Crédito Social otorgado por Modalidad	Total de créditos otorgados para Créditos de Vivienda	Sumatoria de créditos otorgados para Créditos de Vivienda otorgados por las CCF	Total de créditos otorgados para Créditos de Vivienda otorgados por cada CCF	Nacional	NA
Cobertura servicios sociales	Crédito Social	Crédito Social otorgado por Modalidad	Porcentaje de créditos otorgados para Créditos de Vivienda	(Total de créditos otorgados para Créditos de Vivienda / Total crédito social otorgados por las CCF)*100	Total de créditos otorgados para Créditos de Vivienda / Total crédito social otorgados por las CCF	Nacional	NA
Cobertura servicios sociales	Crédito Social	Crédito Social otorgado por Modalidad	Total de créditos otorgados en para Fomento, Emprendimiento Empresarial	Sumatoria de créditos otorgados en para Fomento, Emprendimiento Empresarial	Total créditos otorgados en para Fomento, Emprendimiento Empresarial por cada CCF	Nacional	NA
Cobertura servicios sociales	Crédito Social	Crédito Social otorgado por Modalidad	Porcentaje de créditos otorgados en para Fomento, Emprendimiento Empresarial	(Total de créditos otorgados en para Fomento, Emprendimiento Empresarial / Total crédito social otorgados por las CCF)*100	Total de créditos otorgados en para Fomento, Emprendimiento Empresarial / Total crédito social otorgados por las CCF	Nacional	NA
Cobertura servicios sociales	Crédito Social	Crédito Social otorgado por Modalidad	Total de créditos otorgados para Crédito de Mercadeo	Sumatoria de créditos otorgados en cantidad y valor, para Crédito de Mercadeo	Total créditos otorgados en cantidad y valor, para Crédito de Mercadeo	Nacional	NA

SuperSubsidio

Dirección: Carrera 69 No. 25B - 44. Pisos 3, 4 y 7
 Edificio World Business Port
 Conmutador: (+57) (601) 348 78 00
 Línea Gratuita: (+57) 018000 910 110
 Correo institucional: ssf@ssf.gov.co



Supersubsidio

Cobertura servicios sociales	Crédito Social	Crédito Social otorgado por Modalidad	Total de créditos otorgados para Crédito de Mercadeo	(Total de créditos otorgados en cantidad y valor, para Crédito de Mercadeo / Total crédito social otorgados por las CCF)*100	Total de créditos otorgados en cantidad y valor, para Crédito de Mercadeo Total crédito social otorgados por las CCF	Nacional	NA
Cobertura servicios sociales	Crédito Social	Crédito Social otorgado por Modalidad	Total de créditos otorgados para Recreación y Turismo	Sumatoria Total de créditos otorgados en cantidad y valor, para Recreación y Turismo por CCF	Sumatoria Total de créditos otorgados en cantidad y valor, para Recreación y Turismo por CCF	Nacional	NA
Cobertura servicios sociales	Crédito Social	Crédito Social otorgado por Modalidad	Porcentaje de créditos otorgados para Recreación y Turismo	(Total de créditos otorgados en cantidad y valor, para Recreación y Turismo de las CCF / Total crédito social otorgados por las CCF)*100	Total de créditos otorgados en cantidad y valor, para Recreación y Turismo de las CCF Total crédito social otorgados por las CCF	Nacional	NA
Cobertura servicios sociales	Crédito Social	Crédito Social otorgado Rango de Edad	Porcentaje Crédito Social otorgado por Rango de Edad de Menos de 1 año	(Total Crédito Social otorgado por Rango de Edad de Menos de 1 año / Total Crédito Social otorgado)*100	Total Crédito Social otorgado por Rango de Edad de Menos de 1 año Total Crédito Social otorgado	Nacional	NA
Cobertura servicios sociales	Crédito Social	Crédito Social otorgado Rango de Edad	Porcentaje Crédito Social otorgado por Rango de edad de 1 a 2 años	(Total Crédito Social otorgado por Rango de edad de 1 a 2 años / Total Crédito Social otorgado)*100	Total Crédito Social otorgado por Rango de edad de 1 a 2 años Total Crédito Social otorgado	Nacional	NA
Cobertura servicios sociales	Crédito Social	Crédito Social otorgado Rango de Edad	Porcentaje Crédito Social otorgado por Rango de edad de 3 a 6 años	(Total Crédito Social otorgado por Rango de edad de 3 a 5 años / Total Crédito Social otorgado)*100	Total Crédito Social otorgado por Rango de edad de 3 a 5 años Total Crédito Social otorgado	Nacional	NA

SuperSubsidio

Dirección: Carrera 69 No. 25B - 44. Pisos 3, 4 y 7
Edificio World Business Port
Conmutador: (+57) (601) 348 78 00
Línea Gratuita: (+57) 018000 910 110
Correo institucional: ssf@ssf.gov.co



Supersubsidio

Cobertura servicios sociales	Crédito Social	Crédito Social otorgado Rango de Edad	Porcentaje Crédito Social otorgado por Rango de edad de 7 a 9 años	(Total Crédito Social otorgado por Rango de edad de 7 a 9 años / Total Crédito Social otorgado)*100	Total Crédito Social otorgado por Rango de edad de 7 a 9 años Total Crédito Social otorgado	Nacional	NA
Cobertura servicios sociales	Crédito Social	Crédito Social otorgado Rango de Edad	Porcentaje Crédito Social otorgado por Rango de edad de 10 a 12 años	(Total Crédito Social otorgado por Rango de edad de 10 a 12 años / Total Crédito Social otorgado)*100	Total Crédito Social otorgado por Rango de edad de 10 a 12 años Total Crédito Social otorgado	Nacional	NA
Cobertura servicios sociales	Crédito Social	Crédito Social otorgado Rango de Edad	Porcentaje Crédito Social otorgado por Rango de edad de 13 a 15 años	(Total Crédito Social otorgado por Rango de edad de 13 a 15 años / Total Crédito Social otorgado)*100	Total Crédito Social otorgado por Rango de edad de 13 a 15 años Total Crédito Social otorgado	Nacional	NA
Cobertura servicios sociales	Crédito Social	Crédito Social otorgado Rango de Edad	Porcentaje Crédito Social otorgado por Rango de edad de 16 a 17 años	(Total Crédito Social otorgado por Rango de edad de 16 a 17 años / Total Crédito Social otorgado)*100	Total Crédito Social otorgado por Rango de edad de 16 a 17 años Total Crédito Social otorgado	Nacional	NA
Cobertura servicios sociales	Crédito Social	Crédito Social otorgado Rango de Edad	Porcentaje Crédito Social otorgado por Rango de edad de 18 a 21 años	(Total Crédito Social otorgado por Rango de edad de 18 a 21 años / Total Crédito Social otorgado)*100	Total Crédito Social otorgado por Rango de edad de 18 a 21 años Total Crédito Social otorgado	Nacional	NA
Cobertura servicios sociales	Crédito Social	Crédito Social otorgado Rango de Edad	Porcentaje Crédito Social otorgado por Rango de edad de 22 a 28 años	(Total Crédito Social otorgado por Rango de edad de 22 a 28 años / Total Crédito Social otorgado)*100	Total Crédito Social otorgado por Rango de edad de 22 a 28 años Total Crédito Social otorgado	Nacional	NA

SuperSubsidio

Dirección: Carrera 69 No. 25B - 44. Pisos 3, 4 y 7
Edificio World Business Port
Conmutador: (+57) (601) 348 78 00
Línea Gratuita: (+57) 018000 910 110
Correo institucional: ssf@ssf.gov.co



Supersubsidio

Cobertura servicios sociales	Crédito Social	Crédito Social otorgado Rango de Edad	Porcentaje Crédito Social otorgado por Rango de edad de 29 a 49 años	(Total Crédito Social otorgado por Rango de edad de 29 a 49 años / Total Crédito Social otorgado)*100	Total Crédito Social otorgado por Rango de edad de 29 a 49 años Total Crédito Social otorgado	Nacional	NA
Cobertura servicios sociales	Crédito Social	Crédito Social otorgado Rango de Edad	Porcentaje Crédito Social otorgado por Rango de edad de 50 a 59 años	(Total Crédito Social otorgado por Rango de edad de 50 a 59 años / Total Crédito Social otorgado)*100	Total Crédito Social otorgado por Rango de edad de 50 a 59 años Total Crédito Social otorgado	Nacional	NA
Cobertura servicios sociales	Crédito Social	Crédito Social otorgado Rango de Edad	Porcentaje Crédito Social otorgado por Rango de edad de 60 años y más	(Total Crédito Social otorgado por Rango de edad de 60 años y más / Total Crédito Social otorgado)*100	Total Crédito Social otorgado por Rango de edad de 60 años y más Total Crédito Social otorgado	Nacional	NA
Cobertura servicios sociales	Crédito Social	Crédito Social otorgado Categoría	Valor total de crédito social otorgados por Categoría A	Sumatoria total de crédito social otorgados por Categoría A otorgados por las CCF	Total de crédito social otorgados por Categoría A otorgados por las CCF	Nacional	NA
Cobertura servicios sociales	Crédito Social	Crédito Social otorgado Categoría	Cantidad de crédito social otorgados por Categoría A	Sumatoria número de crédito social otorgados por Categoría A otorgado por las CCF	Número de crédito social otorgados por Categoría A otorgado por las CCF	Nacional	NA
Cobertura servicios sociales	Crédito Social	Crédito Social otorgado Categoría	Valor total de crédito social otorgados por Categoría B	Sumatoria total de crédito social otorgados por Categoría B otorgados por las CCF	Total de crédito social otorgados por Categoría B otorgados por las CCF	Nacional	NA
Cobertura servicios sociales	Crédito Social	Crédito Social otorgado Categoría	Cantidad de crédito social otorgados por Categoría B	Sumatoria número de crédito social otorgados por Categoría B otorgados por las CCF	Número de crédito social otorgados por Categoría B otorgado por las CCF	Nacional	NA

SuperSubsidio

Dirección: Carrera 69 No. 25B - 44. Pisos 3, 4 y 7
 Edificio World Business Port
 Conmutador: (+57) (601) 348 78 00
 Línea Gratuita: (+57) 018000 910 110
 Correo institucional: ssf@ssf.gov.co



Supersubsidio

				Categoría B otorgado por las CCF			
Cobertura servicios sociales	Crédito Social	Crédito Social otorgado Categoría	Valor total de crédito social otorgados por Categoría C	Sumatoria total de crédito social otorgados por Categoría C otorgados por las CCF	Total de crédito social otorgados por Categoría C otorgados por las CCF	Nacional	NA
Cobertura servicios sociales	Crédito Social	Crédito Social otorgado Categoría	Cantidad de crédito social otorgados por Categoría C	Sumatoria número de crédito social otorgados por Categoría C otorgado por las CCF	Número de crédito social otorgados por Categoría C otorgado por las CCF	Nacional	NA
Cobertura servicios sociales	Crédito Social	Crédito Social otorgado Categoría	Valor total de crédito social otorgados por Categoría D	Sumatoria total de crédito social otorgados por Categoría D otorgados por las CCF	Total de crédito social otorgados por Categoría D otorgados por las CCF	Nacional	NA
Cobertura servicios sociales	Crédito Social	Crédito Social otorgado Categoría	Cantidad de crédito social otorgados por Categoría D	Sumatoria número de crédito social otorgados por Categoría D otorgado por las CCF	Número de crédito social otorgados por Categoría D otorgado por las CCF	Nacional	NA
Cobertura servicios sociales	Crédito Social	Crédito Social otorgado Categoría	Valor total de crédito social otorgados por Categoría Empresas	Sumatoria total de crédito social otorgados por Categoría Empresas otorgados por las CCF	Total de crédito social otorgados por Categoría Empresas otorgados por las CCF	Nacional	NA
Cobertura servicios sociales	Crédito Social	Crédito Social otorgado Categoría	Cantidad de crédito social otorgados por Categoría Empresas	Sumatoria número de crédito social otorgados por Categoría Empresas otorgado por las CCF	Número de crédito social otorgados por Categoría Empresas otorgado por las CCF	Nacional	NA

SuperSubsidio

Dirección: Carrera 69 No. 25B - 44. Pisos 3, 4 y 7
 Edificio World Business Port
 Conmutador: (+57) (601) 348 78 00
 Línea Gratuita: (+57) 018000 910 110
 Correo institucional: ssf@ssf.gov.co



Supersubsidio

Cobertura servicios sociales	Crédito Social	Crédito Social otorgado Categoría	Valor total de crédito social otorgados por Categoría Fondos de Ley	Sumatoria total de crédito social otorgados por Categoría Fondos de Ley otorgados por las CCF	Total de crédito social otorgados por Categoría Fondos de Ley otorgados por las CCF	Nacional	NA
Cobertura servicios sociales	Crédito Social	Crédito Social otorgado Categoría	Cantidad de crédito social otorgados por Categoría Fondos de Ley	Sumatoria número de crédito social otorgados por Categoría Fondos de Ley otorgado por las CCF	Número de crédito social otorgados por Categoría Fondos de Ley otorgado por las CCF	Nacional	NA
Cobertura servicios sociales	Crédito Social	Crédito Social otorgado Categoría	Valor total de crédito social otorgados por Alianza Categoría A	Sumatoria total de crédito social otorgados por Alianza Categoría A otorgados por las CCF	Total de crédito social otorgados por Alianza Categoría A otorgados por las CCF	Nacional	NA
Cobertura servicios sociales	Crédito Social	Crédito Social otorgado Categoría	Cantidad de crédito social otorgados por Alianza Categoría A	Sumatoria número de crédito social otorgados por Alianza Categoría A otorgado por las CCF	Número de crédito social otorgados por Alianza Categoría A otorgado por las CCF	Nacional	NA
Cobertura servicios sociales	Crédito Social	Crédito Social otorgado Categoría	Valor total de crédito social otorgados por Alianza Categoría B	Sumatoria total de crédito social otorgados por Alianza Categoría B otorgados por las CCF	Total de crédito social otorgados por Alianza Categoría B otorgados por las CCF	Nacional	NA
Cobertura servicios sociales	Crédito Social	Crédito Social otorgado Categoría	Cantidad de crédito social otorgados por Alianza Categoría B	Sumatoria número de crédito social otorgados por Alianza Categoría B otorgado por las CCF	Número de crédito social otorgados por Alianza Categoría B otorgado por las CCF	Nacional	NA
Cobertura servicios sociales	Crédito Social	Crédito Social otorgado Categoría	Valor total de crédito social otorgados por Alianza Categoría C	Sumatoria total de crédito social otorgados por Alianza Categoría C	Total de crédito social otorgados por Alianza Categoría C otorgados por las CCF	Nacional	NA

SuperSubsidio

Dirección: Carrera 69 No. 25B - 44. Pisos 3, 4 y 7
Edificio World Business Port
Conmutador: (+57) (601) 348 78 00
Línea Gratuita: (+57) 018000 910 110
Correo institucional: ssf@ssf.gov.co



Supersubsidio

				otorgados por las CCF			
Cobertura servicios sociales	Crédito Social	Crédito Social otorgado Categoría	Cantidad de crédito social otorgados por Alianza Categoría C	Sumatoria número de crédito social otorgados por Alianza Categoría C otorgado por las CCF	Número de crédito social otorgados por Alianza Categoría C otorgado por las CCF	Nacional	NA
Cobertura servicios sociales	Crédito Social	Crédito Social otorgado Categoría	Valor total de crédito social otorgados por Alianza Categoría Convenios	Sumatoria total de crédito social otorgados por Alianza Categoría Convenios otorgados por las CCF	Total de crédito social otorgados por Alianza Categoría Convenios otorgados por las CCF	Nacional	NA
Cobertura servicios sociales	Crédito Social	Crédito Social otorgado Categoría	Cantidad de crédito social otorgados por Alianza Categoría Convenios	Sumatoria número de crédito social otorgados por Alianza Categoría Convenios otorgado por las CCF	Número de crédito social otorgados por Alianza Categoría Convenios otorgado por las CCF	Nacional	NA
Cobertura servicios sociales	Crédito Social	Crédito Social otorgado Categoría	Valor total de crédito social otorgados por Alianza Categoría Abierto al Público	Sumatoria total de crédito social otorgados por Alianza Categoría Abierto al Público otorgados por las CCF	Total de crédito social otorgados por Alianza Categoría Abierto al Público otorgados por las CCF	Nacional	NA
Cobertura servicios sociales	Crédito Social	Crédito Social otorgado Categoría	Cantidad de crédito social otorgados por Alianza Categoría Abierto al Público	Sumatoria número de crédito social otorgados por Alianza Categoría Abierto al Público otorgado por las CCF	Número de crédito social otorgados por Alianza Categoría Abierto al Público otorgado por las CCF	Nacional	NA
Población Afiliada	Empresas	Empresas afiliadas por Caja de Compensación Familiar	Cantidad de empresas afiliadas por cada CCF (Comfenalco Antioquia, Comfama,	Sumatoria empresas afiliadas a CCF	Número de empresas afiliadas a CCF	Nacional	NA

SuperSubsidio

Dirección: Carrera 69 No. 25B - 44. Pisos 3, 4 y 7
Edificio World Business Port
Conmutador: (+57) (601) 348 78 00
Línea Gratuita: (+57) 018000 910 110
Correo institucional: ssf@ssf.gov.co



Supersubsidio

			Cajacopi Atlántico, Combarranquilla, Comfamiliar Atlántico, Comfenalco Cartagena, Comfamiliar Cartagena, Comfaboy, Confamiliares, Comfaca, Comfacauca, Comfacesar, Comfacor, Cafam, Colsubsidio, Compensar, Comfacundi, Comfachocó, Comfaguajira, Comfamiliar Huila, Cajamag, Cofrem, Comfamiliar Nariño, Comfaoriente, Comfanorte, Cafaba, Cajasan, Comfenalco Santander, Comfasucre, Comfenalco Quindio, Comfamiliar Risaralda, Cafasur, Comfatolima, Comfenalco Tolima, Comfenalco Valle, Comfandi, Comfamiliar Putumayo, Cajasai, Cafamaz, Comfiar, Comcaja, Comfacasanare)				
--	--	--	---	--	--	--	--

SuperSubsidio

Dirección: Carrera 69 No. 25B - 44. Pisos 3, 4 y 7
Edificio World Business Port
Conmutador: (+57) (601) 348 78 00
Línea Gratuita: (+57) 018000 910 110
Correo institucional: ssf@ssf.gov.co



Supersubsidio

Población Afiliada	Empresas	Empresas afiliadas por Tipo de Aportante	Cantidad de empresas afiliadas por Tipo Empresa o Empleador	Sumatoria número de empresas afiliadas por tipo empresa o empleador	Número de empresas afiliadas por tipo empresa o empleador por CCF	Nacional	NA
Población Afiliada	Empresas	Empresas afiliadas por Tipo de Aportante	Cantidad de empresas afiliadas por Tipo Pensionado	Sumatoria número de empresas afiliadas por tipo Pensionado	Número de empresas afiliadas por tipo Pensionado por CCF	Nacional	NA
Población Afiliada	Empresas	Empresas afiliadas por Tipo de Aportante	Cantidad de empresas afiliadas por Tipo Independiente	Sumatoria número de empresas afiliadas por tipo Independiente	Número de empresas afiliadas por tipo Independiente por CCF	Nacional	NA
Población Afiliada	Empresas	Empresas afiliadas por Tipo de Aportante	Cantidad de empresas afiliadas por Tipo Facultativo	Sumatoria número de empresas afiliadas por tipo facultativo	Número de empresas afiliadas por tipo facultativo Por CCF	Nacional	NA
Población Afiliada	Empresas	Empresas afiliadas por Tipo de Aportante	Cantidad de empresas afiliadas por Tipo No Aplica	Sumatoria número de empresas afiliadas por tipo No Aplica	Número de empresas afiliadas por tipo No Aplica por CCF	Nacional	NA
Población Afiliada	Empresas	Aportes realizados por las empresas afiliadas por CCF	Total de Aportes por cada CCF (Comfenalco Antioquia, Comfama, Cajacopi Atlántico, Combarranquilla, Comfamiliar Atlántico, Comfenalco Cartagena, Comfamiliar Cartagena, Comfaboy, Confamiliares, Comfaca, Comfacauca, Comfacesar,	Sumatoria total aportes realizado por las empresas a las CCF	Total aportes realizado por las empresas a cada CCF	Nacional	NA

SuperSubsidio

Dirección: Carrera 69 No. 25B - 44. Pisos 3, 4 y 7

Edificio World Business Port

Conmutador: (+57) (601) 348 78 00

Línea Gratuita: (+57) 018000 910 110

Correo institucional: ssf@ssf.gov.co



Supersubsidio

			Comfacor, Cafam, Colsubsidio, Compensar, Comfacundi, Comfachocó, Comfaguajira, Comfamiliar Huila, Cajamag, Cofrem, Comfamiliar Nariño, Comfaoriente, Comfanorte, Cafaba, Cajasán, Comfenalco Santander, Comfasucre, Comfenalco Quindío, Comfamiliar Risaralda, Cafasur, Comfatolima, Comfenalco Tolima, Comfenalco Valle, Comfandi, Comfamiliar Putumayo, Cajasai, Cafamaz, Comfiar, Comcaja, Comfacasanare)				
Población Afiliada	Empresas	Aportes realizados por Tipo de Aportante a las CCF	Porcentaje de aportes de empresas afiliadas por Tipo Empresa o Empleador	(Total aportes realizados por empresas afiliadas por Tipo Empresa o Empleador / Total aportes realizados por los afiliados a las CCF)*100	Total aportes realizados por empresas afiliadas por Tipo Empresa o Empleador Total aportes realizados por los afiliados a las CCF	Nacional	NA
Población Afiliada	Empresas	Aportes realizados por Tipo de Aportante a las CCF	Porcentaje de aportes de empresas afiliadas por Tipo Pensionado	(Total aportes de empresas afiliadas por Tipo Pensionado / Total aportes realizados por los	Total aportes de empresas afiliadas por Tipo Pensionado Total aportes	Nacional	NA

SuperSubsidio

Dirección: Carrera 69 No. 25B - 44. Pisos 3, 4 y 7
 Edificio World Business Port
 Conmutador: (+57) (601) 348 78 00
 Línea Gratuita: (+57) 018000 910 110
 Correo institucional: ssf@ssf.gov.co



Supersubsidio

				afiliados a las CCF)*100	realizados por los afiliados a las CCF		
Población Afiliada	Empresas	Aportes realizados por Tipo de Aportante a las CCF	Porcentaje de aportes de empresas afiliadas por Tipo Independiente	(Total aportes de empresas afiliadas por Tipo Independiente / Total aportes realizados por los afiliados a las CCF)*100	Total aportes de empresas afiliadas por Tipo Independiente Total aportes realizados por los afiliados a las CCF	Nacional	NA
Población Afiliada	Empresas	Aportes realizados por Tipo de Aportante a las CCF	Porcentaje de aportes de empresas afiliadas por Tipo Facultativo	(Total aportes de empresas afiliadas por Tipo Facultativo / Total aportes realizados por los afiliados a las CCF)*100	Total aportes de empresas afiliadas por Tipo Facultativo Total aportes realizados por los afiliados a las CCF	Nacional	NA
Población Afiliada	Empresas	Aportes realizados por Tipo de Aportante a las CCF	Porcentaje de aportes de empresas afiliadas por Tipo No Aplica	(Total aportes de empresas afiliadas por Tipo No Aplica / Total aportes realizados por los afiliados a las CCF)*100	Total aportes de empresas afiliadas por Tipo No Aplica Total aportes realizados por los afiliados a las CCF	Nacional	NA
Población Afiliada	Afiliados	Afiliados por Caja de Compensación Familiar (Cantidad y porcentaje)	Cantidad de afiliados por CCF: (Comfenalco Antioquia, Comfama, Cajacopi Atlántico, Combarranquilla, Comfamiliar Atlántico, Comfenalco Cartagena, Comfamiliar Cartagena, Comfaboy,	Sumatoria número de afiliados por CCF: (Comfenalco Antioquia, Comfama, Cajacopi Atlántico, Combarranquilla, Comfamiliar Atlántico, Comfenalco Cartagena, Comfamiliar Cartagena, Comfaboy,	Número de afiliados por CCF: (Comfenalco Antioquia, Comfama, Cajacopi Atlántico, Combarranquilla, Comfamiliar Atlántico, Comfenalco Cartagena, Comfamiliar Cartagena, Comfaboy,	Nacional	NA

SuperSubsidio

Dirección: Carrera 69 No. 25B - 44. Pisos 3, 4 y 7

Edificio World Business Port

Conmutador: (+57) (601) 348 78 00

Línea Gratuita: (+57) 018000 910 110

Correo institucional: ssf@ssf.gov.co



Supersubsidio

			Confamiliares, Comfaca, Comfacauca, Comfacesar, Comfacor, Cafam, Colsubsidio, Compensar, Comfacundi, Comfachocó, Comfaguajira, Comfamiliar Huila, Cajamag, Cofrem, Comfamiliar Nariño, Comfaoriente, Comfanorte, Cafaba, Cajasan, Comfenalco Santander, Comfasucre, Comfenalco Quindio, Comfamiliar Risaralda, Cafasur, Comfatolima, Comfenalco Tolima, Comfenalco Valle, Comfandi, Comfamiliar Putumayo, Cajasai, Cafamaz, Comfiar, Comcaja, Comfacasanare)	Confamiliares, Comfaca, Comfacauca, Comfacesar, Comfacor, Cafam, Colsubsidio, Compensar, Comfacundi, Comfachocó, Comfaguajira, Comfamiliar Huila, Cajamag, Cofrem, Comfamiliar Nariño, Comfaoriente, Comfanorte, Cafaba, Cajasan, Comfenalco Santander, Comfasucre, Comfenalco Quindio, Comfamiliar Risaralda, Cafasur, Comfatolima, Comfenalco Tolima, Comfenalco Valle, Comfandi, Comfamiliar Putumayo, Cajasai, Cafamaz, Comfiar, Comcaja, Comfacasanare) / Total afiliados a CCF anual`	Confamiliares, Comfaca, Comfacauca, Comfacesar, Comfacor, Cafam, Colsubsidio, Compensar, Comfacundi, Comfachocó, Comfaguajira, Comfamiliar Huila, Cajamag, Cofrem, Comfamiliar Nariño, Comfaoriente, Comfanorte, Cafaba, Cajasan, Comfenalco Santander, Comfasucre, Comfenalco Quindio, Comfamiliar Risaralda, Cafasur, Comfatolima, Comfenalco Tolima, Comfenalco Valle, Comfandi, Comfamiliar Putumayo, Cajasai, Cafamaz, Comfiar, Comcaja, Comfacasanare) / Total afiliados a CCF anual`		
Población Afiliada	Afiliados	Afiliados por Caja de Compensación Familiar (Cantidad y porcentaje)	Porcentaje de afiliados por CCF: (Comfenalco Antioquia, Comfama, Cajacopi Atlántico, Combarranquilla, Comfamiliar Atlántico)	Total afiliado por CCF (Comfenalco Antioquia, Comfama, Cajacopi Atlántico, Combarranquilla, Comfamiliar Atlántico,	Número de afiliado por CCF (Comfenalco Antioquia, Comfama, Cajacopi Atlántico, Combarranquilla, Comfamiliar Atlántico,	Nacional	NA

SuperSubsidio

Dirección: Carrera 69 No. 25B - 44. Pisos 3, 4 y 7
Edificio World Business Port
Conmutador: (+57) (601) 348 78 00
Línea Gratuita: (+57) 018000 910 110
Correo institucional: ssf@ssf.gov.co



Supersubsidio

			Atlántico, Comfenalco Cartagena, Comfamiliar Cartagena, Comfaboy, Confamiliares, Comfaca, Comfacauca, Comfacesar, Comfacor, Cafam, Colsubsidio, Compensar, Comfacundi, Comfachocó, Comfaguajira, Comfamiliar Huila, Cajamag, Cofrem, Comfamiliar Nariño, Comfaoriente, Comfanorte, Cafaba, Cajasan, Comfenalco Santander, Comfasucre, Comfenalco Quindio, Comfamiliar Risaralda, Cafasur, Comfatolima, Comfenalco Tolima, Comfenalco Valle, Comfandi, Comfamiliar Putumayo, Cajasai, Cafamaz, Comfiar, Comcaja, Comfacasanare) Total afiliados a CCF anual`	Comfenalco Cartagena, Comfamiliar Cartagena, Comfaboy, Confamiliares, Comfaca, Comfacauca, Comfacesar, Comfacor, Cafam, Colsubsidio, Compensar, Comfacundi, Comfachocó, Comfaguajira, Comfamiliar Huila, Cajamag, Cofrem, Comfamiliar Nariño, Comfaoriente, Comfanorte, Cafaba, Cajasan, Comfenalco Santander, Comfasucre, Comfenalco Quindio, Comfamiliar Risaralda, Cafasur, Comfatolima, Comfenalco Tolima, Comfenalco Valle, Comfandi, Comfamiliar Putumayo, Cajasai, Cafamaz, Comfiar, Comcaja, Comfacasanare) / Total afiliados a CCF anual`	Comfenalco Cartagena, Comfamiliar Cartagena, Comfaboy, Confamiliares, Comfaca, Comfacauca, Comfacesar, Comfacor, Cafam, Colsubsidio, Compensar, Comfacundi, Comfachocó, Comfaguajira, Comfamiliar Huila, Cajamag, Cofrem, Comfamiliar Nariño, Comfaoriente, Comfanorte, Cafaba, Cajasan, Comfenalco Santander, Comfasucre, Comfenalco Quindio, Comfamiliar Risaralda, Cafasur, Comfatolima, Comfenalco Tolima, Comfenalco Valle, Comfandi, Comfamiliar Putumayo, Cajasai, Cafamaz, Comfiar, Comcaja, Comfacasanare)		
--	--	--	--	--	---	--	--

SuperSubsidio

Dirección: Carrera 69 No. 25B - 44. Pisos 3, 4 y 7
Edificio World Business Port
Conmutador: (+57) (601) 348 78 00
Línea Gratuita: (+57) 018000 910 110
Correo institucional: ssf@ssf.gov.co



Supersubsidio

Población Afiliada	Afiliados	Afiliados por Categoría	Cantidad de afiliados por Categoría A	Sumatoria de número de afiliados por Categoría A las CCF	Número de afiliados por Categoría A las CCF	Nacional	NA
Población Afiliada	Afiliados	Afiliados por Categoría	Porcentaje de afiliados por Categoría A	(Total de afiliados por Categoría A las CCF / Total de afiliados a las CCF)*100	Total de afiliados por Categoría A las CCF Total de afiliados a las CCF	Nacional	NA
Población Afiliada	Afiliados	Afiliados por Categoría	Cantidad de afiliados por Categoría B	Sumatoria de número de afiliados por Categoría B a las CCF	Número de afiliados por Categoría B a las CCF	Nacional	NA
Población Afiliada	Afiliados	Afiliados por Categoría	Porcentaje de afiliados por Categoría B	(Total de afiliados por Categoría B a las CCF / Total de afiliados a las CCF)*100	Total de afiliados por Categoría B a las CCF Total de afiliados a las CCF	Nacional	NA
Población Afiliada	Afiliados	Afiliados por Categoría	Cantidad de afiliados por Categoría C	Sumatoria de número de afiliados por Categoría C a las CCF	Número de afiliados por Categoría C a las CCF	Nacional	NA
Población Afiliada	Afiliados	Afiliados por Categoría	Porcentaje de afiliados por Categoría C	(Total de afiliados por Categoría C a las CCF / Total de afiliados a las CCF)*100	Total de afiliados por Categoría C a las CCF Total de afiliados a las CCF	Nacional	NA
Población Afiliada	Afiliados	Afiliados por Categoría	Cantidad de afiliados por Categoría D	Sumatoria de número de afiliados por Categoría D a las CCF	Número de afiliados por Categoría D a las CCF	Nacional	NA
Población Afiliada	Afiliados	Afiliados por Categoría	Porcentaje de afiliados por Categoría D	(Total de afiliados por Categoría D a las CCF / Total de afiliados a las CCF)*100	Total de afiliados por Categoría D a las CCF Total de afiliados a las CCF	Nacional	NA

SuperSubsidio

Dirección: Carrera 69 No. 25B - 44. Pisos 3, 4 y 7
 Edificio World Business Port
 Conmutador: (+57) (601) 348 78 00
 Línea Gratuita: (+57) 018000 910 110
 Correo institucional: ssf@ssf.gov.co



Supersubsidio

Población Afiliada	Afiliados	Afiliados por Categoría	Cantidad de afiliados por Categoría Empresas	Sumatoria de número de afiliados por Categoría Empresas a las CCF	Número de afiliados por Categoría Empresas a las CCF	Nacional	NA
Población Afiliada	Afiliados	Afiliados por Categoría	Porcentaje de afiliados por Categoría Empresas	(Total de afiliados por Categoría Empresas a las CCF / Total de afiliados a las CCF)*100	Total de afiliados por Categoría Empresas a las CCF	Nacional	NA
Población Afiliada	Afiliados	Afiliados por Categoría	Cantidad de afiliados por Categoría Fondos de Ley	Sumatoria de número de afiliados por Categoría Fondos de Ley a las CCF	Número de afiliados por Categoría Fondos de Ley a las CCF	Nacional	NA
Población Afiliada	Afiliados	Afiliados por Categoría	Porcentaje de afiliados por Categoría Fondos de Ley	(Total de afiliados por Categoría Fondos de Ley a las CCF / Total de afiliados a las CCF)*100	Total de afiliados por Categoría Fondos de Ley a las CCF	Nacional	NA
Población Afiliada	Afiliados	Afiliados por Categoría	Cantidad de afiliados por Alianza Categoría A	Sumatoria de número de afiliados por Alianza Categoría A a las CCF	Número de afiliados por Alianza Categoría A a las CCF	Nacional	NA
Población Afiliada	Afiliados	Afiliados por Categoría	Porcentaje de afiliados por Alianza Categoría A	(Total de afiliados por Alianza Categoría A a las CCF / Total de afiliados a las CCF)*100	Total de afiliados por Alianza Categoría A a las CCF	Nacional	NA
Población Afiliada	Afiliados	Afiliados por Categoría	Cantidad de afiliados por Alianza Categoría B	Sumatoria de número de afiliados por Alianza Categoría B a las CCF	Número de afiliados por Alianza Categoría B a las CCF	Nacional	NA
Población Afiliada	Afiliados	Afiliados por Categoría	Porcentaje de afiliados por Alianza Categoría B	(Total de afiliados por Alianza Categoría B a las CCF / Total de afiliados a las CCF)*100	Total de afiliados por Alianza Categoría B a las CCF	Nacional	NA

SuperSubsidio

Dirección: Carrera 69 No. 25B - 44. Pisos 3, 4 y 7
Edificio World Business Port
Conmutador: (+57) (601) 348 78 00
Línea Gratuita: (+57) 018000 910 110
Correo institucional: ssf@ssf.gov.co



Supersubsidio

Población Afiliada	Afiliados	Afiliados por Categoría	Cantidad de afiliados por Alianza Categoría C	Sumatoria de número de afiliados por Alianza Categoría C las CCF	Número de afiliados por Alianza Categoría C a las CCF	Nacional	NA
Población Afiliada	Afiliados	Afiliados por Categoría	Porcentaje de afiliados por Alianza Categoría C	(Total de afiliados por Alianza Categoría C a las CCF / Total de afiliados a las CCF)*100	Total de afiliados por Alianza Categoría C a las CCF	Nacional	NA
Población Afiliada	Afiliados	Afiliados por Categoría	Cantidad de afiliados por Categoría Convenios	Sumatoria de número de afiliados por Categoría Convenios las CCF	Número de afiliados por Categoría C a las CCF	Nacional	NA
Población Afiliada	Afiliados	Afiliados por Categoría	Porcentaje de afiliados por Categoría Convenios	(Total de afiliados por Categoría Convenios a las CCF / Total de afiliados a las CCF)*100	Total de afiliados por Categoría C convenios a las CCF	Nacional	NA
Población Afiliada	Afiliados	Afiliados por Categoría	Cantidad de afiliados por Categoría Abierto al Público	Sumatoria de número de afiliados por Categoría Abierto al Público las CCF	Número de afiliados por Categoría Abierto al Público a las CCF	Nacional	NA
Población Afiliada	Afiliados	Afiliados por Categoría	Porcentaje de afiliados por Categoría Abierto al Público	(Total de afiliados por Categoría Abierto al Público a las CCF / Total de afiliados a las CCF)*100	Total de afiliados por Categoría Abierto al Público a las CCF	Nacional	NA
Población Afiliada	Afiliados	Afiliados por Rango de Edad	Porcentaje de afiliados por Rango de edad de Menos de 1 año	(Total de afiliados a las CCF por Rango de edad de Menos de 1 año / Total de afiliados a las CCF)*100	Total de afiliados a las CCF por Rango de edad de Menos de 1 año	Nacional	NA
Población Afiliada	Afiliados	Afiliados por Rango de Edad	Porcentaje de afiliados por Rango de edad de 1 a 2 años	(Total de afiliados por Rango de edad de 1 a 2 años / Total de afiliados a las CCF)*100	Total de afiliados por Rango de edad de 1 a 2 años	Nacional	NA

SuperSubsidio

Dirección: Carrera 69 No. 25B - 44. Pisos 3, 4 y 7
Edificio World Business Port
Conmutador: (+57) (601) 348 78 00
Línea Gratuita: (+57) 018000 910 110
Correo institucional: ssf@ssf.gov.co



Supersubsidio

Población Afiliada	Afiliados	Afiliados por Rango de Edad	Porcentaje de afiliados por Rango de edad de 3 a 6 años	(Total de afiliados por Rango de edad de 3 a 6 años / Total de afiliados a las CCF)*100	Total de afiliados por Rango de edad de 3 a 6 años Total de afiliados a las CCF	Nacional	NA
Población Afiliada	Afiliados	Afiliados por Rango de Edad	Porcentaje de afiliados por Rango de edad de 7 a 9 años	(Total de afiliados por Rango de edad de 7 a 9 años / Total de afiliados a las CCF)*100	Total de afiliados por Rango de edad de 7 a 9 años Total de afiliados a las CCF	Nacional	NA
Población Afiliada	Afiliados	Afiliados por Rango de Edad	Porcentaje de afiliados por Rango de edad de 10 a 12 años	(Total de afiliados por Rango de edad de 10 a 12 años / Total de afiliados a las CCF)*100	Total de afiliados por Rango de edad de 10 a 12 años Total de afiliados a las CCF	Nacional	NA
Población Afiliada	Afiliados	Afiliados por Rango de Edad	Porcentaje de afiliados por Rango de edad de 13 a 15 años	(Total de afiliados por Rango de edad de 13 a 15 años / Total de afiliados a las CCF)*100	Total de afiliados por Rango de edad de 13 a 15 años Total de afiliados a las CCF	Nacional	NA
Población Afiliada	Afiliados	Afiliados por Rango de Edad	Porcentaje de afiliados por Rango de edad de 16 a 17 años	(Total de afiliados por Rango de edad de 16 a 17 años / Total de afiliados a las CCF)*100	Total de afiliados por Rango de edad de 16 a 17 años Total de afiliados a las CCF	Nacional	NA
Población Afiliada	Afiliados	Afiliados por Rango de Edad	Porcentaje de afiliados por Rango de edad de 18 a 21 años	(Total de afiliados por Rango de edad de 18 a 21 años / Total de afiliados a las CCF)*100	Total de afiliados por Rango de edad de 18 a 21 años Total de afiliados a las CCF	Nacional	NA
Población Afiliada	Afiliados	Afiliados por Rango de Edad	Porcentaje de afiliados por Rango de edad de 22 a 28 años	(Total de afiliados por Rango de edad de 22 a 28 años / Total de afiliados a las CCF)*100	Total de afiliados por Rango de edad de 22 a 28 años Total de afiliados a las CCF	Nacional	NA
Población Afiliada	Afiliados	Afiliados por Rango de Edad	Porcentaje de afiliados por Rango de edad de 29 a 49 años	(Total de afiliados por Rango de edad de 29 a 49 años / Total de afiliados a las CCF)*100	Total de afiliados por Rango de edad de 29 a 49 años Total de afiliados a las CCF	Nacional	NA

SuperSubsidio

Dirección: Carrera 69 No. 25B - 44. Pisos 3, 4 y 7

Edificio World Business Port

Conmutador: (+57) (601) 348 78 00

Línea Gratuita: (+57) 018000 910 110

Correo institucional: ssf@ssf.gov.co



Supersubsidio

				Total de afiliados a las CCF)*100	Total de afiliados a las CCF		
Población Afiliada	Afiliados	Afiliados por Rango de Edad	Porcentaje de afiliados por Rango de edad de 50 a 59 años	(Total de afiliados por Rango de edad de 50 a 59 años / Total de afiliados a las CCF)*100	Total de afiliados por Rango de edad de 50 a 59 años Total de afiliados a las CCF	Nacional	NA
Población Afiliada	Afiliados	Afiliados por Rango de Edad	Porcentaje de afiliados por Rango de edad de 60 años y más	(Total de afiliados por Rango de edad de 60 años y más / Total de afiliados a las CCF)*100	Total de afiliados por Rango de edad de 60 años y más Total de afiliados a las CCF	Nacional	NA
Población Afiliada	Afiliados	Afiliados por Tipo de Afiliado	Cantidad de afiliados a las CCF por tipo Dependiente	Sumatoria número de afiliados a las CCF por tipo Dependiente	Número de afiliados a las CCF por tipo Dependiente	Nacional	NA
Población Afiliada	Afiliados	Afiliados por Tipo de Afiliado	Porcentaje de afiliados a las CCF por tipo Dependiente	(Total de afiliados a las CCF por tipo Dependiente / Total afiliados a CCF)*100	Total de afiliados a las CCF por tipo Dependiente Total afiliados a CCF	Nacional	NA
Población Afiliada	Afiliados	Afiliados por Tipo de Afiliado	Cantidad de afiliados a las CCF por tipo Servicios Doméstico	Sumatoria número de afiliados a las CCF por tipo Servicio Doméstico	Número de afiliados a las CCF por tipo Servicio Doméstico	Nacional	NA
Población Afiliada	Afiliados	Afiliados por Tipo de Afiliado	Porcentaje de afiliados a las CCF por tipo Servicios Doméstico	(Total de afiliados a las CCF por tipo Servicios Doméstico / Total afiliados a CCF)*100	Total de afiliados a las CCF por tipo Servicios Doméstico Total afiliados a CCF	Nacional	NA
Población Afiliada	Afiliados	Afiliados por Tipo de Afiliado	Cantidad de afiliados a las CCF por tipo Madre comunitaria	Sumatoria número de afiliados a las CCF por tipo Madre comunitaria	Número de afiliados a las CCF por tipo Madre comunitaria	Nacional	NA

SuperSubsidio

Dirección: Carrera 69 No. 25B - 44. Pisos 3, 4 y 7
Edificio World Business Port
Conmutador: (+57) (601) 348 78 00
Línea Gratuita: (+57) 018000 910 110
Correo institucional: ssf@ssf.gov.co



Supersubsidio

Población Afiliada	Afiliados	Afiliados por Tipo de Afiliado	Porcentaje de afiliados a las CCF por tipo Madre comunitaria	(Total de afiliados a las CCF por tipo Madre comunitaria / Total afiliados a CCF)*100	Total de afiliados a las CCF por tipo Madre comunitaria Total afiliados a CCF	Nacional	NA
Población Afiliada	Afiliados	Afiliados por Tipo de Afiliado	Cantidad de afiliados a las CCF por tipo Pensionados aportes 0,6%	Sumatoria número de afiliados a las CCF por tipo Pensionados aportes 0,6%	Número de afiliados a las CCF por tipo Pensionados aportes 0,6%	Nacional	NA
Población Afiliada	Afiliados	Afiliados por Tipo de Afiliado	Porcentaje de afiliados a las CCF por tipo Pensionados aportes 0,6%	(Total de afiliados a las CCF por tipo Pensionados aportes 0,6% / Total afiliados a CCF)*100	Total de afiliados a las CCF por tipo Pensionados aportes 0,6% Total afiliados a CCF	Nacional	NA
Población Afiliada	Afiliados	Afiliados por Tipo de Afiliado	Cantidad de afiliados a las CCF por tipo Pensionados aportes 2%	Sumatoria número de afiliados a las CCF por tipo Pensionados aportes 2%	Número de afiliados a las CCF por tipo Pensionados aportes 2%	Nacional	NA
Población Afiliada	Afiliados	Afiliados por Tipo de Afiliado	Porcentaje de afiliados a las CCF por tipo Pensionados aportes 2%	(Total de afiliados a las CCF por tipo Pensionados aportes 2% / Total afiliados a CCF)*100	Total de afiliados a las CCF por tipo Pensionados aportes 2% Total afiliados a CCF	Nacional	NA
Población Afiliada	Afiliados	Afiliados por Tipo de Afiliado	Cantidad de afiliados a las CCF por tipo Facultativos (No incluye independientes)	Sumatoria número de afiliados a las CCF por tipo Facultativos (No incluye independientes)	Número de afiliados a las CCF por tipo Facultativos (No incluye independientes)	Nacional	NA
Población Afiliada	Afiliados	Afiliados por Tipo de Afiliado	Porcentaje de afiliados a las CCF por tipo Facultativos (No incluye independientes)	(Total de afiliados a las CCF por tipo Facultativos (No incluye independientes) / Total afiliados a CCF)*100	Total de afiliados a las CCF por tipo Facultativos (No incluye independientes) Total afiliados a CCF	Nacional	NA

SuperSubsidio

Dirección: Carrera 69 No. 25B - 44. Pisos 3, 4 y 7
Edificio World Business Port
Conmutador: (+57) (601) 348 78 00
Línea Gratuita: (+57) 018000 910 110
Correo institucional: ssf@ssf.gov.co



Supersubsidio

Población Afiliada	Afiliados	Afiliados por Tipo de Afiliado	Cantidad de afiliados a las CCF por tipo Independiente aportes 0,6%	Sumatoria número de afiliados a las CCF por tipo Independiente aportes 0,6%	Número de afiliados a las CCF por tipo Independiente aportes 0,6%	Nacional	NA
Población Afiliada	Afiliados	Afiliados por Tipo de Afiliado	Porcentaje de afiliados a las CCF por tipo Independiente aportes 0,6%	(Total de afiliados a las CCF por tipo Independiente aportes 0,6% / Total afiliados a CCF)*100	Total de afiliados a las CCF por tipo Independiente aportes 0,6% Total afiliados a CCF	Nacional	NA
Población Afiliada	Afiliados	Afiliados por Tipo de Afiliado	Cantidad de afiliados a las CCF por tipo Independiente aportes 2%	Sumatoria número de afiliados a las CCF por tipo Independiente aportes 2%	Número de afiliados a las CCF por tipo Independiente aportes 2%	Nacional	NA
Población Afiliada	Afiliados	Afiliados por Tipo de Afiliado	Porcentaje de afiliados a las CCF por tipo Independiente aportes 2%	(Total de afiliados a las CCF por tipo Independiente aportes 2% / Total afiliados a CCF)*100	Total de afiliados a las CCF por tipo Independiente aportes 2% Total afiliados a CCF	Nacional	NA
Población Afiliada	Afiliados	Afiliados por Tipo de Afiliado	Cantidad de afiliados a las CCF por tipo Fidelidad por más de 25 años	Sumatoria número de afiliados a las CCF por tipo Fidelidad por más de 25 años	Número de afiliados a las CCF por tipo Fidelidad por más de 25 años	Nacional	NA
Población Afiliada	Afiliados	Afiliados por Tipo de Afiliado	Porcentaje de afiliados a las CCF por tipo Fidelidad por más de 25 años	(Total de afiliados a las CCF por tipo Fidelidad por más de 25 años / Total afiliados a CCF)*100	Total de afiliados a las CCF por tipo Fidelidad por más de 25 años Total afiliados a CCF	Nacional	NA
Población Afiliada	Afiliados	Afiliados por Tipo de Afiliado	Cantidad de afiliados a las CCF por tipo Desafiliado con derecho temporal subsidio cuota monetaria	Sumatoria número de afiliados a las CCF por tipo Desafiliado con derecho temporal subsidio cuota monetaria	Número de afiliados a las CCF por tipo Desafiliado con derecho temporal subsidio cuota monetaria	Nacional	NA

SuperSubsidio

Dirección: Carrera 69 No. 25B - 44. Pisos 3, 4 y 7
 Edificio World Business Port
 Conmutador: (+57) (601) 348 78 00
 Línea Gratuita: (+57) 018000 910 110
 Correo institucional: ssf@ssf.gov.co



Supersubsidio

Población Afiliada	Afiliados	Afiliados por Tipo de Afiliado	Porcentaje de afiliados a las CCF por tipo Desafiliado con derecho temporal subsidio cuota monetaria	(Total de afiliados a las CCF por tipo Desafiliado con derecho temporal subsidio cuota monetaria / Total afiliados a CCF)*100	Total de afiliados a las CCF por tipo Desafiliado con derecho temporal subsidio cuota monetaria	Nacional	NA
Población Afiliada	Afiliados	Afiliados por Tipo de Afiliado	Cantidad de afiliados a las CCF por tipo Pensionados con 0%	Sumatoria número de afiliados a las CCF por tipo Pensionados con 0%	Número de afiliados a las CCF por tipo Pensionados con 0%	Nacional	NA
Población Afiliada	Afiliados	Afiliados por Tipo de Afiliado	Porcentaje de afiliados a las CCF por tipo Pensionados con 0%	(Total de afiliados a las CCF por tipo Pensionados con 0% / Total afiliados a CCF)*100	Total de afiliados a las CCF por tipo Pensionados con 0%	Nacional	NA
Población Afiliada	Afiliados	Afiliados por Tipo de Afiliado	Cantidad de afiliados a las CCF por tipo Taxistas independientes	Sumatoria número de afiliados a las CCF por tipo Taxistas independientes	Número de afiliados a las CCF por tipo Taxistas independientes	Nacional	NA
Población Afiliada	Afiliados	Afiliados por Tipo de Afiliado	Porcentaje de afiliados a las CCF por tipo Taxistas independientes	(Total de afiliados a las CCF por tipo Taxistas independientes / Total afiliados a CCF)*100	Total de afiliados a las CCF por tipo Taxistas independientes	Nacional	NA
Población Afiliada	Afiliados	Afiliados por Tipo de Afiliado	Cantidad de afiliados a las CCF por tipo Dependiente categoría C con derecho temporal subsidio cuota monetaria	Sumatoria número de afiliados a las CCF por tipo Dependiente categoría C con derecho temporal subsidio cuota monetaria	Número de afiliados a las CCF por tipo Dependiente categoría C con derecho temporal subsidio cuota monetaria	Nacional	NA
Población Afiliada	Afiliados	Afiliados por Tipo de Afiliado	Porcentaje de afiliados a las CCF por tipo Dependiente categoría C con derecho temporal	(Total de afiliados a las CCF por tipo Dependiente categoría C con derecho temporal	Total de afiliados a las CCF por tipo Dependiente categoría C con derecho temporal	Nacional	NA

SuperSubsidio

Dirección: Carrera 69 No. 25B - 44. Pisos 3, 4 y 7
Edificio World Business Port
Conmutador: (+57) (601) 348 78 00
Línea Gratuita: (+57) 018000 910 110
Correo institucional: ssf@ssf.gov.co



Supersubsidio

			subsidio monetaria	cuota monetaria / Total afiliados a CCF)*100	subsidio monetaria	cuota		
Población Afiliada	Afiliados	Afiliados por Tipo de Afiliado	Cantidad de afiliados a las CCF por tipo Fidelidad por desempleo	Sumatoria número de afiliados a las CCF por tipo Fidelidad por desempleo	Número de afiliados a las CCF por tipo Fidelidad por desempleo		Nacional	NA
Población Afiliada	Afiliados	Afiliados por Tipo de Afiliado	Porcentaje de afiliados a las CCF por tipo Fidelidad por desempleo	(Total de afiliados a las CCF por tipo Fidelidad por desempleo / Total afiliados a CCF)*100	Total de afiliados a las CCF por tipo Fidelidad por desempleo		Nacional	NA
Población Afiliada	Afiliados	Afiliados por Tipo de Afiliado	Cantidad de afiliados a las CCF por tipo Colombiano residente en el exterior	Sumatoria número de afiliados a las CCF por tipo Colombiano residente en el exterior	Número de afiliados a las CCF por tipo Colombiano residente en el exterior		Nacional	NA
Población Afiliada	Afiliados	Afiliados por Tipo de Afiliado	Porcentaje de afiliados a las CCF por tipo Colombiano residente en el exterior	(Total de afiliados a las CCF por tipo Colombiano residente en el exterior / Total afiliados a CCF)*100	Total de afiliados a las CCF por tipo Colombiano residente en el exterior		Nacional	NA
Población Afiliada	Personas a Cargo	Personas a cargo por Caja de Compensación Familiar	Cantidad de personas a cargo por cada CCF: (Comfenalco, Antioquia, Comfama, Cajacopi Atlántico, Combarranquilla, Comfamiliar Atlántico, Comfenalco Cartagena, Comfamiliar Cartagena, Comfaboy,	Sumatoria número de personas a cargo por CCF: (Comfenalco, Antioquia, Comfama, Cajacopi Atlántico, Combarranquilla, Comfamiliar Atlántico, Comfenalco Cartagena, Comfamiliar Cartagena, Comfaboy,	Número de personas a cargo por CCF: (Comfenalco, Antioquia, Comfama, Cajacopi Atlántico, Combarranquilla, Comfamiliar Atlántico, Comfenalco Cartagena, Comfamiliar Cartagena, Comfaboy, Confamiliares,		Nacional	NA

SuperSubsidio

Dirección: Carrera 69 No. 25B - 44. Pisos 3, 4 y 7
Edificio World Business Port
Conmutador: (+57) (601) 348 78 00
Línea Gratuita: (+57) 018000 910 110
Correo institucional: ssf@ssf.gov.co



Supersubsidio

			Confamiliares, Comfaca, Comfacauca, Comfacesar, Comfacor, Cafam, Colsubsidio, Compensar, Comfacundi, Comfachocó, Comfaguajira, Comfamiliar Huila, Cajamag, Cofrem, Comfamiliar Nariño, Comfaoriente, Comfanorte, Cafaba, Cajasan, Comfenalco Santander, Comfasucre, Comfenalco Quindio, Comfamiliar Risaralda, Cafasur, Comfatolima, Comfenalco Tolima, Comfenalco Valle, Comfandi, Comfamiliar Putumayo, Cajasai, Cafamaz, Comfiar, Comcaja, Comfacasanare)	Confamiliares, Comfaca, Comfacauca, Comfacesar, Comfacor, Cafam, Colsubsidio, Compensar, Comfacundi, Comfachocó, Comfaguajira, Comfamiliar Huila, Cajamag, Cofrem, Comfamiliar Nariño, Comfaoriente, Comfanorte, Cafaba, Cajasan, Comfenalco Santander, Comfasucre, Comfenalco Quindio, Comfamiliar Risaralda, Cafasur, Comfatolima, Comfenalco Tolima, Comfenalco Valle, Comfandi, Comfamiliar Putumayo, Cajasai, Cafamaz, Comfiar, Comcaja, Comfacasanare)	Comfaca, Comfacauca, Comfacesar, Comfacor, Cafam, Colsubsidio, Compensar, Comfacundi, Comfachocó, Comfaguajira, Comfamiliar Huila, Cajamag, Cofrem, Comfamiliar Nariño, Comfaoriente, Comfanorte, Cafaba, Cajasan, Comfenalco Santander, Comfasucre, Comfenalco Quindio, Comfamiliar Risaralda, Cafasur, Comfatolima, Comfenalco Tolima, Comfenalco Valle, Comfandi, Comfamiliar Putumayo, Cajasai, Cafamaz, Comfiar, Comcaja, Comfacasanare)		
Población Afiliada	Personas a Cargo	Personas a cargo por Rango de Edad	Porcentaje de personas a cargo por Rango de edad de Menos de 1 año	(Total personas a cargo por Rango de edad de Menos de 1 año / Total personas a cargo CCF)*100	Total personas a cargo por Rango de edad de Menos de 1 año Total personas a cargo CCF	Nacional	NA

SuperSubsidio

Dirección: Carrera 69 No. 25B - 44. Pisos 3, 4 y 7
Edificio World Business Port
Conmutador: (+57) (601) 348 78 00
Línea Gratuita: (+57) 018000 910 110
Correo institucional: ssf@ssf.gov.co



Supersubsidio

Población Afiliada	Personas a Cargo	Personas a cargo por Rango de Edad	Porcentaje de personas a cargo por Rango de edad de 1 a 2 años	(Total personas a cargo por Rango de edad de 1 a 2 años / Total personas a cargo CCF)*100	Total personas a cargo por Rango de edad de 1 a 2 años Total personas a cargo CCF	Nacional	NA
Población Afiliada	Personas a Cargo	Personas a cargo por Rango de Edad	Porcentaje de personas a cargo por Rango de edad de 3 a 6 años	(Total personas a cargo por Rango de edad de 3 a 6 años / Total personas a cargo CCF)*100	Total personas a cargo por Rango de edad de 3 a 6 años Total personas a cargo CCF	Nacional	NA
Población Afiliada	Personas a Cargo	Personas a cargo por Rango de Edad	Porcentaje de personas a cargo por Rango de edad de 7 a 9 años	(Total personas a cargo por Rango de edad de 7 a 9 años / Total personas a cargo CCF)*100	Total personas a cargo por Rango de edad de 7 a 9 años Total personas a cargo CCF	Nacional	NA
Población Afiliada	Personas a Cargo	Personas a cargo por Rango de Edad	Porcentaje de personas a cargo por Rango de edad de 10 a 12 años	(total personas a cargo por Rango de edad de 10 a 12 años / Total personas a cargo CCF)*100	Total personas a cargo por Rango de edad de 10 a 12 años Total personas a cargo CCF	Nacional	NA
Población Afiliada	Personas a Cargo	Personas a cargo por Rango de Edad	Porcentaje de personas a cargo por Rango de edad de 13 a 15 años	(Total de personas a cargo por Rango de edad de 13 a 15 años / Total personas a cargo CCF)*100	Total de personas a cargo por Rango de edad de 13 a 15 años Total personas a cargo CCF	Nacional	NA
Población Afiliada	Personas a Cargo	Personas a cargo por Rango de Edad	Porcentaje de personas a cargo por Rango de edad de 16 a 17 años	(Total de personas a cargo por Rango de edad de 16 a 17 años / Total personas a cargo CCF)*100	Total de personas a cargo por Rango de edad de 16 a 17 años Total personas a cargo CCF	Nacional	NA
Población Afiliada	Personas a Cargo	Personas a cargo por Rango de Edad	Porcentaje de personas a cargo por Rango de edad de 18 a 21 años	(Total personas a cargo por Rango de edad de 18 a 21 años / Total personas a cargo CCF)*100	Total personas a cargo por Rango de edad de 18 a 21 años Total personas a cargo CCF	Nacional	NA
Población Afiliada	Personas a Cargo	Personas a cargo por Rango de Edad	Porcentaje de personas a cargo por Rango de edad de 22 a 28 años	(Total personas a cargo por Rango de edad de 22 a 28 años / Total personas a cargo CCF)*100	Total personas a cargo por Rango de edad de 22 a 28 años Total personas a cargo CCF	Nacional	NA

SuperSubsidio

Dirección: Carrera 69 No. 25B - 44. Pisos 3, 4 y 7
Edificio World Business Port
Conmutador: (+57) (601) 348 78 00
Línea Gratuita: (+57) 018000 910 110
Correo institucional: ssf@ssf.gov.co



Supersubsidio

				/ Total personas a cargo CCF)*100	Total personas a cargo CCF		
Población Afiliada	Personas a Cargo	Personas a cargo por Rango de Edad	Porcentaje de personas a cargo por Rango de edad de 29 a 49 años	(Total personas a cargo por Rango de edad de 29 a 49 años / Total personas a cargo CCF)*100	Total personas a cargo por Rango de edad de 29 a 49 años Total personas a cargo CCF	Nacional	NA
Población Afiliada	Personas a Cargo	Personas a cargo por Rango de Edad	Porcentaje de personas a cargo por Rango de edad de 50 a 59 años	(Total de personas a cargo por Rango de edad de 50 a 59 años/ Total personas a cargo CCF)*100	Total de personas a cargo por Rango de edad de 50 a 59 años Total personas a cargo CCF	Nacional	NA
Población Afiliada	Personas a Cargo	Personas a cargo por Rango de Edad	Porcentaje de personas a cargo por Rango de edad de 60 años y más	(Total de personas a cargo por Rango de edad de 60 años y más / Total personas a cargo CCF)*100	Total de personas a cargo por Rango de edad de 60 años y más Total personas a cargo CCF	Nacional	NA
Población Afiliada	Personas a Cargo	Personas a cargo por Categoría	Cantidad de personas a cargo por Categoría A	Sumatoria número de personas a cargo por Categoría A	Número de personas a cargo por Categoría A	Nacional	NA
Población Afiliada	Personas a Cargo	Personas a cargo por Categoría	Porcentaje de personas a cargo por Categoría A	(Total de personas a cargo por Categoría A / Total de personas a cargo)*100	Total de personas a cargo por Categoría A Total de personas a cargo	Nacional	NA
Población Afiliada	Personas a Cargo	Personas a cargo por Categoría	Cantidad de personas a cargo por Categoría B	Sumatoria número de personas a cargo por Categoría B	Número de personas a cargo por Categoría B	Nacional	NA
Población Afiliada	Personas a Cargo	Personas a cargo por Categoría	Porcentaje de personas a cargo por Categoría B	(Total de personas a cargo por Categoría B / Total de personas a cargo)*100	Total de personas a cargo por Categoría B Total de personas a cargo	Nacional	NA

SuperSubsidio

Dirección: Carrera 69 No. 25B - 44. Pisos 3, 4 y 7
Edificio World Business Port
Conmutador: (+57) (601) 348 78 00
Línea Gratuita: (+57) 018000 910 110
Correo institucional: ssf@ssf.gov.co



Supersubsidio

Población Afiliada	Personas a Cargo	Personas a cargo por Categoría	Cantidad de personas a cargo por Categoría C	Sumatoria número de personas a cargo por Categoría C	Número de personas a cargo por Categoría C	Nacional	NA
Población Afiliada	Personas a Cargo	Personas a cargo por Categoría	Porcentaje de personas a cargo por Categoría C	(Total de personas a cargo por Categoría C / Total de personas a cargo)*100	Total de personas a cargo por Categoría C Total de personas a cargo	Nacional	NA
Población Afiliada	Personas a Cargo	Personas a cargo por Categoría	Cantidad de personas a cargo por Categoría D	Sumatoria número de personas a cargo por Categoría D	Número de personas a cargo por Categoría D	Nacional	NA
Población Afiliada	Personas a Cargo	Personas a cargo por Categoría	Porcentaje de personas a cargo por Categoría D	(Total de personas a cargo por Categoría D / Total de personas a cargo)*100	Total de personas a cargo por Categoría D Total de personas a cargo	Nacional	NA
Población Afiliada	Personas a Cargo	Personas a cargo por Categoría	Cantidad de personas a cargo por Categoría Empresas	Sumatoria número de personas a cargo por Categoría Empresas	Número de personas a cargo por Categoría Empresas	Nacional	NA
Población Afiliada	Personas a Cargo	Personas a cargo por Categoría	Porcentaje de personas a cargo por Categoría Empresas	(Total de personas a cargo por Categoría Empresas / Total de personas a cargo)*100	Total de personas a cargo por Categoría Empresas Total de personas a cargo	Nacional	NA
Población Afiliada	Personas a Cargo	Personas a cargo por Categoría	Cantidad de personas a cargo por Categoría Fondos de Ley	Sumatoria número de personas a cargo por Categoría Fondos de Ley	Número de personas a cargo por Categoría Fondos de Ley	Nacional	NA
Población Afiliada	Personas a Cargo	Personas a cargo por Categoría	Porcentaje de personas a cargo por Categoría Fondos de Ley	(Total de personas a cargo por Categoría Fondos de Ley / Total de personas a cargo)*100	Total de personas a cargo por Categoría Fondos de Ley Total de personas a cargo	Nacional	NA

SuperSubsidio

Dirección: Carrera 69 No. 25B - 44. Pisos 3, 4 y 7
 Edificio World Business Port
 Conmutador: (+57) (601) 348 78 00
 Línea Gratuita: (+57) 018000 910 110
 Correo institucional: ssf@ssf.gov.co

- 157 -
FO-COP-002 V2



Supersubsidio

Población Afiliada	Personas a Cargo	Personas a cargo por Categoría	Cantidad de personas a cargo por Alianza Categoría A	Sumatoria número de personas a cargo por Alianza Categoría A	Número de personas a cargo por Alianza Categoría A	Nacional	NA
Población Afiliada	Personas a Cargo	Personas a cargo por Categoría	Porcentaje de personas a cargo por Alianza Categoría A	(Total de personas a cargo por Alianza Categoría A / Total de personas a cargo)*100	Total de personas a cargo por Alianza Categoría A	Nacional	NA
Población Afiliada	Personas a Cargo	Personas a cargo por Categoría	Cantidad de personas a cargo por Alianza Categoría B	Sumatoria número de personas a cargo por Alianza Categoría B	Número de personas a cargo por Alianza Categoría B	Nacional	NA
Población Afiliada	Personas a Cargo	Personas a cargo por Categoría	Porcentaje de personas a cargo por Alianza Categoría B	(Total de personas a cargo por Alianza Categoría B / Total de personas a cargo)*100	Total de personas a cargo por Alianza Categoría B	Nacional	NA
Población Afiliada	Personas a Cargo	Personas a cargo por Categoría	Cantidad de personas a cargo por Alianza Categoría C	Sumatoria número de personas a cargo por Alianza Categoría C	Número de personas a cargo por Alianza Categoría C	Nacional	NA
Población Afiliada	Personas a Cargo	Personas a cargo por Categoría	Porcentaje de personas a cargo por Alianza Categoría C	(Total de personas a cargo por Alianza Categoría C / Total de personas a cargo)*100	Total de personas a cargo por Alianza Categoría C	Nacional	NA
Población Afiliada	Personas a Cargo	Personas a cargo por Categoría	Cantidad de personas a cargo por Categoría Convenios	Sumatoria número de personas a cargo por Categoría Convenios	Número de personas a cargo por Categoría Convenios	Nacional	NA
Población Afiliada	Personas a Cargo	Personas a cargo por Categoría	Porcentaje de personas a cargo por Categoría Convenios	(Total de personas a cargo por Categoría Convenios / Total de personas a cargo)*100	Total de personas a cargo por Categoría Convenios	Nacional	NA

SuperSubsidio

Dirección: Carrera 69 No. 25B - 44. Pisos 3, 4 y 7
 Edificio World Business Port
 Conmutador: (+57) (601) 348 78 00
 Línea Gratuita: (+57) 018000 910 110
 Correo institucional: ssf@ssf.gov.co



Supersubsidio

Población Afiliada	Personas a Cargo	Personas a cargo por Categoría	Cantidad de personas a cargo por Categoría Abierto al Público	Sumatoria número de personas a cargo por Categoría Abierto al Público	Número de personas a cargo por Categoría Abierto al Público	Nacional	NA
Población Afiliada	Personas a Cargo	Personas a cargo por Categoría	Porcentaje de personas a cargo por Categoría Abierto al Público	(Total de personas a cargo por Categoría Abierto al Público / Total de personas a cargo)*100	Total de personas a cargo por Categoría Abierto al Público	Nacional	NA
Población Afiliada	Personas a Cargo	Porcentaje de personas a cargo por Parentesco	Porcentaje personas a cargo por parentesco Hijos	(Total personas a cargo por parentesco Hijos / Total personas a Cargo)*100	Total personas a cargo por parentesco Hijos	Nacional	NA
Población Afiliada	Personas a Cargo	Porcentaje de personas a cargo por Parentesco	Porcentaje personas a cargo por parentesco Padres	(Total personas a cargo por parentesco Padres / Total personas a Cargo)*100	Total personas a cargo por parentesco Padres	Nacional	NA
Población Afiliada	Personas a Cargo	Porcentaje de personas a cargo por Parentesco	Porcentaje personas a cargo por parentesco Hermanos	(Total personas a cargo por parentesco Hermanos / Total personas a Cargo)*100	Total personas a cargo por parentesco Hermanos	Nacional	NA
Población Afiliada	Personas a Cargo	Porcentaje de personas a cargo por Parentesco	Porcentaje personas a cargo por parentesco Hijastro	(Total personas a cargo por parentesco Hijastro / Total personas a Cargo)*100	Total personas a cargo por parentesco Hijastro	Nacional	NA
Población Afiliada	Personas a Cargo	Porcentaje de personas a cargo por Parentesco	Porcentaje personas a cargo por parentesco Conyugue o compañero permanente	(Total personas a cargo por parentesco Conyugue o compañero permanente / Total personas a Cargo)*100	Total personas a cargo por parentesco Conyugue o compañero permanente	Nacional	NA

SuperSubsidio

Dirección: Carrera 69 No. 25B - 44. Pisos 3, 4 y 7
Edificio World Business Port
Conmutador: (+57) (601) 348 78 00
Línea Gratuita: (+57) 018000 910 110
Correo institucional: ssf@ssf.gov.co



Supersubsidio

Población Afiliada	Personas a Cargo	Porcentaje de personas a cargo por Parentesco	Porcentaje personas a cargo por parentesco Dependientes por custodia legal o judicial	(Total personas a cargo por parentesco Dependientes por custodia legal o judicial / Total personas a Cargo)*100	Total personas a cargo por parentesco Dependientes por custodia legal o judicial Total personas a Cargo	Nacional	NA
Población Afiliada	Personas a Cargo	Subsidios Recibidos por Parentesco (Valor y porcentaje)	Valor total recibido por subsidios por parentesco - Hijos	Sumatoria total recibido por subsidios por parentesco - Hijos por CCF	Total recibido por subsidios por parentesco - Hijos por CCF	Nacional	NA
Población Afiliada	Personas a Cargo	Subsidios Recibidos por Parentesco (Valor y porcentaje)	Porcentaje de personas a cargo por parentesco - Hijo	(Total personas a cargo por parentesco - Hijo CCF/ Total personas a cargo)*100	Total personas a cargo por parentesco - Hijo CCF Total personas a cargo	Nacional	NA
Población Afiliada	Personas a Cargo	Subsidios Recibidos por Parentesco (Valor y porcentaje)	Valor total recibido por subsidios por parentesco - Padres	Sumatoria total recibido por subsidios por parentesco - Padres por CCF	Total recibido por subsidios por parentesco - Padres por CCF	Nacional	NA
Población Afiliada	Personas a Cargo	Subsidios Recibidos por Parentesco (Valor y porcentaje)	Porcentaje de personas a cargo por parentesco - Padres	(Total personas a cargo por parentesco - Padres CCF/ Total personas a cargo)*100	Total personas a cargo por parentesco - Padres CCF Total personas a cargo	Nacional	NA
Población Afiliada	Personas a Cargo	Subsidios Recibidos por Parentesco (Valor y porcentaje)	Valor total recibido por subsidios por parentesco - Hermanos	Sumatoria total recibido por subsidios por parentesco - Hermanos por CCF	Total recibido por subsidios por parentesco - Hermanos por CCF	Nacional	NA
Población Afiliada	Personas a Cargo	Subsidios Recibidos por Parentesco (Valor y porcentaje)	Porcentaje de personas a cargo por parentesco - Hermanos	(Total personas a cargo por parentesco - Hermanos CCF/ Total personas a cargo)*100	Total personas a cargo por parentesco - Hermanos CCF Total personas a cargo	Nacional	NA

SuperSubsidio

Dirección: Carrera 69 No. 25B - 44. Pisos 3, 4 y 7
 Edificio World Business Port
 Conmutador: (+57) (601) 348 78 00
 Línea Gratuita: (+57) 018000 910 110
 Correo institucional: ssf@ssf.gov.co



Supersubsidio

Población Afiliada	Personas a Cargo	Subsidios Recibidos por Parentesco (Valor y porcentaje)	Valor total recibido por subsidios por parentesco - Hijastro	Sumatoria total recibido por subsidios por parentesco - Hijastro por CCF	Total recibido por subsidios por parentesco - Hijastro por CCF	Nacional	NA
Población Afiliada	Personas a Cargo	Subsidios Recibidos por Parentesco (Valor y porcentaje)	Porcentaje de personas a cargo por parentesco Hijastro	(Total personas a cargo por parentesco - Hijastro CCF/ Total personas a cargo)*100	Total personas a cargo por parentesco - Hijastro CCF	Nacional	NA
Población Afiliada	Personas a Cargo	Subsidios Recibidos por Parentesco (Valor y porcentaje)	Valor total recibido por subsidios por parentesco - Conyugue o compañero permanente	Sumatoria total recibido por subsidios por parentesco - Conyugue o compañero permanente por CCF	Total recibido por subsidios por parentesco - Conyugue o compañero permanente por CCF	Nacional	NA
Población Afiliada	Personas a Cargo	Subsidios Recibidos por Parentesco (Valor y porcentaje)	Porcentaje de personas a cargo por parentesco - Conyugue o compañero permanente	(Total personas a cargo por parentesco - Conyugue o compañero permanente CCF/ Total personas a cargo)*100	Total personas a cargo por parentesco - Conyugue o compañero permanente CCF	Nacional	NA
Población Afiliada	Personas a Cargo	Subsidios Recibidos por Parentesco (Valor y porcentaje)	Valor total recibido por subsidios por parentesco - Dependientes por custodia legal o judicial	Sumatoria total recibido por subsidios por parentesco - Dependientes por custodia legal o judicial	Total recibido por subsidios por parentesco - Dependientes por custodia legal o judicial por CCF	Nacional	NA
Población Afiliada	Personas a Cargo	Subsidios Recibidos por Parentesco (Valor y porcentaje)	Porcentaje de personas a cargo por parentesco Dependientes por custodia legal o judicial	(Total personas a cargo por parentesco - Dependientes por custodia legal o judicial CCF/ Total personas a cargo)*100	Total personas a cargo por parentesco - Dependientes por custodia legal o judicial CCF	Nacional	NA

SuperSubsidio

Dirección: Carrera 69 No. 25B - 44. Pisos 3, 4 y 7
 Edificio World Business Port
 Conmutador: (+57) (601) 348 78 00
 Línea Gratuita: (+57) 018000 910 110
 Correo institucional: ssf@ssf.gov.co



SuperSubsidio

Infraestructura	Infraestructura	Infraestructura general por tenencia de las CCF	Total infraestructura en Propiedad de las CCF	Sumatoria infraestructura en propiedad de las CCF	Infraestructura en propiedad de las CCF	Nacional	NA
Infraestructura	Infraestructura	Infraestructura general por tenencia de las CCF	Total infraestructura En Arriendo de las CCF	Sumatoria infraestructura en Arriendo de las CCF	Infraestructura en Arriendo de las CCF	Nacional	NA
Infraestructura	Infraestructura	Infraestructura general por tenencia de las CCF	Total infraestructura En comodato de las CCF	Sumatoria infraestructura en Comodato de las CCF	Infraestructura en Comodato de las CCF	Nacional	NA
Infraestructura	Infraestructura	Infraestructura general por tenencia de las CCF	Total infraestructura En concesión de las CCF	Sumatoria infraestructura en Concesión de las CCF	Infraestructura en Concesión de las CCF	Nacional	NA
Infraestructura	Infraestructura	Infraestructura general por tenencia de las CCF	Total infraestructura En convenio de las CCF	Sumatoria infraestructura en convenio de las CCF	Infraestructura en Convenio de las CCF	Nacional	NA
Infraestructura	Infraestructura	Infraestructura general por tenencia de las CCF	Total infraestructura En Contrato de Administración o coadministración de las CCF	Sumatoria infraestructura En Contrato de Administración o coadministración de las CCF	Infraestructura En Contrato de Administración o coadministración de las CCF	Nacional	NA
Infraestructura	Infraestructura	Infraestructura general por tenencia de las CCF	Total infraestructura En préstamo de las CCF	Sumatoria infraestructura en préstamo de las CCF	Infraestructura en préstamo de las CCF	Nacional	NA
Infraestructura	Infraestructura	Infraestructura general por tenencia de las CCF	Total infraestructura En proceso de negociación de las CCF	Sumatoria infraestructura En proceso de negociación de las CCF	Infraestructura En proceso de negociación de las CCF	Nacional	NA

SuperSubsidio

Dirección: Carrera 69 No. 25B - 44. Pisos 3, 4 y 7
Edificio World Business Port
Conmutador: (+57) (601) 348 78 00
Línea Gratuita: (+57) 018000 910 110
Correo institucional: ssf@ssf.gov.co



Supersubsidio

Infraestructura	Infraestructura	Infraestructura de las CCF por Tipo	Total de Centros Recreacionales, unidades deportivas y/o clubes de las CCF	Sumatoria de Centros Recreacionales, unidades deportivas y/o clubes de las CCF	Número Centros Recreacionales, unidades deportivas y/o clubes de las CCF	Nacional	NA
Infraestructura	Infraestructura	Infraestructura de las CCF por Tipo	Porcentaje de Centros Recreacionales, unidades deportivas y/o clubes de las CCF	(Total de Centros Recreacionales, unidades deportivas y o clubes de las CCF/ Total infraestructura CCF)*100	Total de Centros Recreacionales, unidades deportivas y/o clubes de las CCF Total infraestructura CCF	Nacional	NA
Infraestructura	Infraestructura	Infraestructura de las CCF por Tipo	Total de Centros Vacacionales de las CCF	Sumatoria de Centros Vacacionales de las CCF	Número Centros Vacacionales de las CCF	Nacional	NA
Infraestructura	Infraestructura	Infraestructura de las CCF por Tipo	Porcentaje de Centros Vacacionales de las CCF	(Total de Centros Vacacionales de las CCF/ Total infraestructura CCF)*100	Total de Centros Vacacionales de las CCF Total infraestructura CCF	Nacional	NA
Infraestructura	Infraestructura	Infraestructura de las CCF por Tipo	Total parques temáticos de las CCF	Sumatoria de parques temáticos de las CCF	Número parques temáticos de las CCF	Nacional	NA
Infraestructura	Infraestructura	Infraestructura de las CCF por Tipo	Porcentaje de parques temáticos de las CCF	(Total de parques temáticos de las CCF / Total infraestructura CCF)*100	Total de parques temáticos de las CCF Total infraestructura CCF	Nacional	NA
Infraestructura	Infraestructura	Infraestructura de las CCF por Tipo	Total Hotel/hostería/hostal de las CCF	Sumatoria de Hotel/hostería/hostal de las CCF	Número Hotel/hostería/hostal de las CCF	Nacional	NA
Infraestructura	Infraestructura	Infraestructura de las CCF por Tipo	Porcentaje de Hotel/hostería/hostal de las CCF	(Total de Hotel/hostería/hostal de las CCF / Total infraestructura CCF)*100	Total de Hotel/hostería/hostal de las CCF Total infraestructura CCF	Nacional	NA

SuperSubsidio

Dirección: Carrera 69 No. 25B - 44. Pisos 3, 4 y 7

Edificio World Business Port

Conmutador: (+57) (601) 348 78 00

Línea Gratuita: (+57) 018000 910 110

Correo institucional: ssf@ssf.gov.co



Supersubsidio

				Total infraestructura CCF)*100	Total infraestructura CCF		
Infraestructura	Infraestructura	Infraestructura de las CCF por Tipo	Total Museos de las CCF	Sumatoria de Museos de las CCF	Número Museos de las CCF	Nacional	NA
Infraestructura	Infraestructura	Infraestructura de las CCF por Tipo	Porcentaje de Museos de las CCF	(Total de Museos de las CCF/ Total infraestructura CCF)*100	Total de Museos de las CCF/ Total infraestructura CCF	Nacional	NA
Infraestructura	Infraestructura	Infraestructura de las CCF por Tipo	Total Teatros y/o Centro cultural/Centro de convenciones y/o Auditorios de las CCF	Sumatoria de Teatros y/o Centro cultural/Centro de convenciones y/o Auditorios de las CCF	Número Teatros y/o Centro cultural/Centro de convenciones y/o Auditorios de las CCF	Nacional	NA
Infraestructura	Infraestructura	Infraestructura de las CCF por Tipo	Porcentaje de Teatros y/o Centro cultural/Centro de convenciones y/o Auditorios de las CCF	(Total de Teatros y/o Centro cultural/Centro de convenciones y/o Auditorios de las CCF / Total infraestructura CCF)*100	Total de Teatros y/o Centro cultural/Centro de convenciones y/o Auditorios de las CCF/ Total infraestructura CCF	Nacional	NA
Infraestructura	Infraestructura	Infraestructura de las CCF por Tipo	Total UIS Unidad Integral de Servicios/ Sede administrativa de las CCF	Sumatoria de UIS Unidad Integral de Servicios/ Sede administrativa de las CCF	Número UIS Unidad Integral de Servicios/ Sede administrativa de las CCF	Nacional	NA
Infraestructura	Infraestructura	Infraestructura de las CCF por Tipo	Porcentaje de UIS Unidad Integral de Servicios/ Sede administrativa de las CCF	(Total de UIS Unidad Integral de Servicios/ Sede administrativa de las CCF / Total infraestructura CCF)*100	Total de UIS Unidad Integral de Servicios/ Sede administrativa de las CCF/ Total infraestructura CCF	Nacional	NA

SuperSubsidio

Dirección: Carrera 69 No. 25B - 44. Pisos 3, 4 y 7
 Edificio World Business Port
 Conmutador: (+57) (601) 348 78 00
 Línea Gratuita: (+57) 018000 910 110
 Correo institucional: ssf@ssf.gov.co



Supersubsidio

Infraestructura	Infraestructura	Infraestructura de las CCF por Tipo	Total unidades móviles de las CCF	Sumatoria unidades móviles de las CCF	Número unidades móviles de las CCF	Nacional	NA
Infraestructura	Infraestructura	Infraestructura de las CCF por Tipo	Porcentaje unidades móviles de las CCF	(Total de unidades móviles de las CCF / Total infraestructura CCF)*100	Total de unidades móviles de las CCF / Total infraestructura CCF	Nacional	NA
Infraestructura	Infraestructura	Infraestructura de las CCF por Tipo	Total bibliotecas de las CCF	Sumatoria bibliotecas de las CCF	Número bibliotecas de las CCF	Nacional	NA
Infraestructura	Infraestructura	Infraestructura de las CCF por Tipo	Porcentaje bibliotecas de las CCF	(Total de bibliotecas de las CCF / Total infraestructura CCF)*100	Total de bibliotecas de las CCF / Total infraestructura CCF	Nacional	NA
Infraestructura	Infraestructura	Infraestructura de las CCF por Tipo	Total Jardines sociales/Centro de Desarrollo Infantil/Hogar Infantil de las CCF	Sumatoria Jardines sociales/Centro de Desarrollo Infantil/Hogar Infantil de las CCF	Número Jardines sociales/Centro de Desarrollo Infantil/Hogar Infantil por CCF	Nacional	NA
Infraestructura	Infraestructura	Infraestructura de las CCF por Tipo	Porcentaje Jardines sociales/Centro de Desarrollo Infantil/Hogar Infantil de las CCF	(Total de Jardines sociales/Centro de Desarrollo Infantil/Hogar Infantil de las CCF / Total infraestructura CCF)*100	Total de Jardines sociales/Centro de Desarrollo Infantil/Hogar Infantil de las CCF / Total infraestructura CCF	Nacional	NA
Infraestructura	Infraestructura	Infraestructura de las CCF por Tipo	Total Jardines Infantiles/Guarderías de las CCF	Sumatoria Jardines Infantiles/Guarderías de las CCF	Número Jardines Infantiles/Guarderías por CCF	Nacional	NA
Infraestructura	Infraestructura	Infraestructura de las CCF por Tipo	Porcentaje Jardines Infantiles/Guarderías de las CCF	(Total de Jardines Infantiles/Guarderías de las CCF / Total infraestructura CCF)*100	Total de Jardines Infantiles/Guarderías de las CCF / Total infraestructura CCF	Nacional	NA

SuperSubsidio

Dirección: Carrera 69 No. 25B - 44. Pisos 3, 4 y 7
 Edificio World Business Port
 Conmutador: (+57) (601) 348 78 00
 Línea Gratuita: (+57) 018000 910 110
 Correo institucional: ssf@ssf.gov.co



Supersubsidio

Infraestructura	Infraestructura	Infraestructura de las CCF por Tipo	Total Colegios de las CCF	Sumatoria Colegios de las CCF	Número Colegios por CCF	Nacional	NA
Infraestructura	Infraestructura	Infraestructura de las CCF por Tipo	Porcentaje Colegios de las CCF	(Total de Colegios de las CCF / Total infraestructura CCF)*100	Total de Colegios de las CCF / Total infraestructura CCF	Nacional	NA
Infraestructura	Infraestructura	Infraestructura de las CCF por Tipo	Total Instituto Técnicos Profesional o Escuela Tecnológica de las CCF	Sumatoria Instituto Técnicos Profesional o Escuela Tecnológica de las CCF	Número Instituto Técnicos Profesional o Escuela Tecnológica por CCF	Nacional	NA
Infraestructura	Infraestructura	Infraestructura de las CCF por Tipo	Porcentaje Instituto Técnicos Profesional o Escuela Tecnológica de las CCF	(Total de Instituto Técnicos Profesional o Escuela Tecnológica de las CCF / Total infraestructura CCF)*100	Total de Instituto Técnicos Profesional o Escuela Tecnológica de las CCF / Total infraestructura CCF	Nacional	NA
Infraestructura	Infraestructura	Infraestructura de las CCF por Tipo	Total Universidades de las CCF	Sumatoria Universidades de las CCF	Número Universidades por CCF	Nacional	NA
Infraestructura	Infraestructura	Infraestructura de las CCF por Tipo	Porcentaje Universidades de las CCF	(Total de Universidades de las CCF / Total infraestructura CCF)*100	Total de Universidades de las CCF / Total infraestructura CCF	Nacional	NA
Infraestructura	Infraestructura	Infraestructura de las CCF por Tipo	Total Centros de formación y capacitación de las CCF	Sumatoria Centros de formación y capacitación de las CCF	Número Centros de formación y capacitación por CCF	Nacional	NA
Infraestructura	Infraestructura	Infraestructura de las CCF por Tipo	Porcentaje Centros de formación y capacitación de las CCF	(Total de Centros de formación y capacitación de las CCF / Total infraestructura CCF)*100	Total de Centros de formación y capacitación de las CCF / Total infraestructura CCF	Nacional	NA

SuperSubsidio

Dirección: Carrera 69 No. 25B - 44. Pisos 3, 4 y 7
Edificio World Business Port
Conmutador: (+57) (601) 348 78 00
Línea Gratuita: (+57) 018000 910 110
Correo institucional: ssf@ssf.gov.co



Supersubsidio

				Total infraestructura CCF)*100	Total infraestructura CCF		
Infraestructura	Infraestructura	Infraestructura de las CCF por Tipo	Total Supermercados y/o Almacenes de las CCF	Sumatoria Supermercados y/o Almacenes de las CCF	Número Supermercados y/o Almacenes por CCF	Nacional	NA
Infraestructura	Infraestructura	Infraestructura de las CCF por Tipo	Porcentaje Supermercados y/o Almacenes de las CCF	(Total de Supermercados y/o Almacenes de las CCF / Total infraestructura CCF)*100	Total de Supermercados y/o Almacenes de las CCF	Nacional	NA
Infraestructura	Infraestructura	Infraestructura de las CCF por Tipo	Total Droguerías de las CCF	Sumatoria Droguerías de las CCF	Número Droguerías por CCF	Nacional	NA
Infraestructura	Infraestructura	Infraestructura de las CCF por Tipo	Porcentaje Droguerías las CCF	(Total de Droguerías de las CCF / Total infraestructura CCF)*100	Total de Droguerías las CCF	Nacional	NA
Infraestructura	Infraestructura	Infraestructura de las CCF por Tipo	Total Ópticas de las CCF	Sumatoria Ópticas de las CCF	Número Ópticas por CCF	Nacional	NA
Infraestructura	Infraestructura	Infraestructura de las CCF por Tipo	Porcentaje Ópticas de las CCF	(Total de Ópticas de las CCF / Total infraestructura CCF)*100	Total de Ópticas de las CCF	Nacional	NA
Infraestructura	Infraestructura	Infraestructura de las CCF por Tipo	Total Restaurantes y cafeterías de las CCF	Sumatoria Restaurantes y cafeterías de las CCF	Número Restaurantes y cafeterías por CCF	Nacional	NA

SuperSubsidio

Dirección: Carrera 69 No. 25B - 44. Pisos 3, 4 y 7
Edificio World Business Port
Conmutador: (+57) (601) 348 78 00
Línea Gratuita: (+57) 018000 910 110
Correo institucional: ssf@ssf.gov.co



Supersubsidio

Infraestructura	Infraestructura	Infraestructura de las CCF por Tipo	Porcentaje Restaurantes y cafeterías de las CCF	(Total de Restaurantes y cafeterías de las CCF / Total infraestructura CCF)*100	Total de Restaurantes y cafeterías de las CCF	Nacional	NA
Infraestructura	Infraestructura	Infraestructura de las CCF por Tipo	Total Centro Médico nivel I de las CCF	Sumatoria Centro Médico nivel I de las CCF	Número Centro Médico nivel I por CCF	Nacional	NA
Infraestructura	Infraestructura	Infraestructura de las CCF por Tipo	Porcentaje Centro Médico nivel I de las CCF	(Total de Centro Médico nivel I de las CCF / Total infraestructura CCF)*100	Total de Centro Médico nivel I de las CCF	Nacional	NA
Infraestructura	Infraestructura	Infraestructura de las CCF por Tipo	Total Centro Médico nivel II de las CCF	Sumatoria Centro Médico nivel II de las CCF	Número Centro Médico nivel II por CCF	Nacional	NA
Infraestructura	Infraestructura	Infraestructura de las CCF por Tipo	Porcentaje Centro Médico nivel II de las CCF	(Total de Centro Médico nivel II de las CCF / Total infraestructura CCF)*100	Total de Centro Médico nivel II de las CCF	Nacional	NA
Infraestructura	Infraestructura	Infraestructura de las CCF por Tipo	Total Centro Médico nivel III de las CCF	Sumatoria Centro Médico nivel III de las CCF	Número Centro Médico nivel III por CCF	Nacional	NA
Infraestructura	Infraestructura	Infraestructura de las CCF por Tipo	Porcentaje Centro Médico nivel III de las CCF	(Total de Centro Médico nivel III de las CCF / Total infraestructura CCF)*100	Total de Centro Médico nivel III de las CCF	Nacional	NA
Infraestructura	Infraestructura	Infraestructura de las CCF por Tipo	Total Centro Médico nivel IV de las CCF	Sumatoria Centro Médico nivel IV de las CCF	Número Centro Médico nivel IV por CCF	Nacional	NA

SuperSubsidio

Dirección: Carrera 69 No. 25B - 44. Pisos 3, 4 y 7
Edificio World Business Port
Conmutador: (+57) (601) 348 78 00
Línea Gratuita: (+57) 018000 910 110
Correo institucional: ssf@ssf.gov.co



Supersubsidio

Infraestructura	Infraestructura	Infraestructura de las CCF por Tipo	Porcentaje Centro Médico nivel IV de las CCF	(Total de Centro Médico nivel IV de las CCF / Total infraestructura CCF)*100	Total de Centro Médico nivel IV de las CCF	Nacional	NA
Infraestructura	Infraestructura	Infraestructura de las CCF por Tipo	Total Centro Agencias de empleo de las CCF	Sumatoria Agencias de empleo de las CCF	Número Agencias de empleo por CCF	Nacional	NA
Infraestructura	Infraestructura	Infraestructura de las CCF por Tipo	Porcentaje Agencias de empleo de las CCF	(Total de Agencias de empleo de las CCF / Total infraestructura CCF)*100	Total de Agencias de empleo de las CCF	Nacional	NA
Infraestructura	Infraestructura	Infraestructura de las CCF por Tipo	Total Agencias de viajes de las CCF	Sumatoria Agencias de viajes de las CCF	Número Agencias de viajes por CCF	Nacional	NA
Infraestructura	Infraestructura	Infraestructura de las CCF por Tipo	Porcentaje Agencias de viajes de las CCF	(Total de Agencias de viajes de las CCF / Total infraestructura CCF)*100	Total de Agencias de viajes de las CCF	Nacional	NA
Infraestructura	Infraestructura	Infraestructura de las CCF por Tipo	Total Infraestructura para programas o convenios especiales de las CCF	Sumatoria Infraestructura para programas o convenios especiales de las CCF	Número Infraestructura para programas o convenios especiales por CCF	Nacional	NA
Infraestructura	Infraestructura	Infraestructura de las CCF por Tipo	Porcentaje Infraestructura para programas o convenios especiales de las CCF	(Total de Infraestructura para programas o convenios especiales de las CCF / Total infraestructura CCF)*100	Total de Infraestructura para programas o convenios especiales de las CCF	Nacional	NA
Infraestructura	Infraestructura	Infraestructura de las CCF por Tipo	Total Infraestructura EPSC/ EPSSS/ Medicina prepagada de las CCF	Sumatoria Infraestructura EPSC/ EPSSS/ Medicina prepagada de las CCF	Número Infraestructura EPSC/ EPSSS/ Medicina prepagada por CCF	Nacional	NA

SuperSubsidio

Dirección: Carrera 69 No. 25B - 44. Pisos 3, 4 y 7

Edificio World Business Port

Conmutador: (+57) (601) 348 78 00

Línea Gratuita: (+57) 018000 910 110

Correo institucional: ssf@ssf.gov.co



Supersubsidio

Infraestructura	Infraestructura	Infraestructura de las CCF por Tipo	Porcentaje Infraestructura EPSC/ EPSSS/ Medicina prepagada de las CCF	(Total de Infraestructura EPSC/ EPSSS/ Medicina prepagada de las CCF / Total infraestructura CCF)*100	Total de Infraestructura EPSC/ EPSSS/ Medicina prepagada de las CCF Total infraestructura CCF	Nacional	NA
Infraestructura	Infraestructura	Infraestructura de las CCF por Tipo	Total Bienes inmuebles de propiedad de la Caja sin utilización servicios al afiliado de las CCF	Sumatoria Bienes inmuebles de propiedad de la Caja sin utilización servicios al afiliado de las CCF	Número Bienes inmuebles de propiedad de la Caja sin utilización servicios al afiliado por CCF	Nacional	NA
Infraestructura	Infraestructura	Infraestructura de las CCF por Tipo	Porcentaje Bienes inmuebles de propiedad de la Caja sin utilización servicios al afiliado de las CCF	(Total de Bienes inmuebles de propiedad de la Caja sin utilización servicios al afiliado de las CCF / Total infraestructura CCF)*100	Total de Bienes inmuebles de propiedad de la Caja sin utilización servicios al afiliado de las CCF Total infraestructura CCF	Nacional	NA
Infraestructura	Infraestructura	Infraestructura de las CCF por Tipo	Total Jardines sociales/Centro de Desarrollo Infantil/Hogar Infantil (Programa AIN) de las CCF	Sumatoria Jardines sociales/Centro de Desarrollo Infantil/Hogar Infantil (Programa AIN) de las CCF	Número Jardines sociales/Centro de Desarrollo Infantil/Hogar Infantil (Programa AIN) por CCF	Nacional	NA
Infraestructura	Infraestructura	Infraestructura de las CCF por Tipo	Porcentaje Jardines sociales/Centro de Desarrollo Infantil/Hogar Infantil (Programa AIN) de las CCF	(Total de Jardines sociales/Centro de Desarrollo Infantil/Hogar Infantil (Programa AIN) / Total infraestructura CCF)*100	Total de Jardines sociales/Centro de Desarrollo Infantil/Hogar Infantil (Programa AIN) de las CCF Total infraestructura CCF	Nacional	NA
Infraestructura	Infraestructura	Infraestructura de las CCF por Tipo	Total Espacios comunitarios de las CCF	Sumatoria Espacios comunitarios de las CCF	Número Espacios comunitarios por CCF	Nacional	NA

SuperSubsidio

Dirección: Carrera 69 No. 25B - 44. Pisos 3, 4 y 7
Edificio World Business Port
Conmutador: (+57) (601) 348 78 00
Línea Gratuita: (+57) 018000 910 110
Correo institucional: ssf@ssf.gov.co



Supersubsidio

Infraestructura	Infraestructura	Infraestructura de las CCF por Tipo	Porcentaje Espacios comunitarios de las CCF	(Total Espacios comunitarios / Total infraestructura CCF)*100	Total de Espacios comunitarios de las CCF Total infraestructura CCF	Nacional	NA
Infraestructura	Infraestructura	Infraestructura de las CCF por Tipo	Total Inmueble en proceso de negociación de las CCF	Sumatoria Inmueble en proceso de negociación de las CCF	Número Inmueble en proceso de negociación por CCF	Nacional	NA
Infraestructura	Infraestructura	Infraestructura de las CCF por Tipo	Porcentaje Inmueble en proceso de negociación de las CCF	(Total Inmueble en proceso de negociación / Total infraestructura CCF)*100	Total de Inmueble en proceso de negociación de las CCF Total infraestructura CCF	Nacional	NA
Infraestructura	Infraestructura	Infraestructura de las CCF por Tipo	Total Infraestructura vial de las CCF	Sumatoria Infraestructura vial de las CCF	Número Infraestructura vial por CCF	Nacional	NA
Infraestructura	Infraestructura	Infraestructura de las CCF por Tipo	Porcentaje Infraestructura vial de las CCF	(Total Infraestructura vial / Total infraestructura CCF)*100	Total de Infraestructura vial de las CCF Total infraestructura CCF	Nacional	NA
Recurso Humano	Recurso Humano	Cantidad promedio de personas contratadas por Género	Cantidad de personas contratados por CCF: (Comfenalco Antioquia, Comfama, Cajacopi Atlántico, Combarranquilla, Comfamiliar Atlántico, Comfenalco Cartagena, Comfamiliar Cartagena, Comfaboy,	Sumatoria número de personas contratadas por cada CCF	Número de personas contratadas por cada CCF	Nacional	NA

SuperSubsidio

Dirección: Carrera 69 No. 25B - 44. Pisos 3, 4 y 7
Edificio World Business Port
Conmutador: (+57) (601) 348 78 00
Línea Gratuita: (+57) 018000 910 110
Correo institucional: ssf@ssf.gov.co



Supersubsidio

			Confamiliares, Comfaca, Comfacauca, Comfacesar, Comfacor, Cafam, Colsubsidio, Compensar, Comfacundi, Comfachocó, Comfaguajira, Comfamiliar Huila, Cajamag, Cofrem, Comfamiliar Nariño, Comfaoriente, Comfanorte, Cafaba, Cajasan, Comfenalco Santander, Comfasucre, Comfenalco Quindio, Comfamiliar Risaralda, Cafasur, Comfatolima, Comfenalco Tolima, Comfenalco Valle, Comfandi, Comfamiliar Putumayo, Cajasai, Cafamaz, Comfiar, Comcaja, Comfacasanare)				
Recurso Humano	Recurso Humano	Cantidad promedio de personas contratadas por Género	Total promedio anual Hombres contratados por las CCF	Número anual de hombres contratados por las CCF / 12	Número anual de hombres contratados por las CCF	Nacional	NA
Recurso Humano	Recurso Humano	Cantidad promedio de personas	Cantidad de hombres contratados por las CCF	Sumatoria número de hombres contratados por las CCF al año	Número de hombres contratados por las CCF al año	Nacional	NA

SuperSubsidio

Dirección: Carrera 69 No. 25B - 44. Pisos 3, 4 y 7
Edificio World Business Port
Conmutador: (+57) (601) 348 78 00
Línea Gratuita: (+57) 018000 910 110
Correo institucional: ssf@ssf.gov.co



Supersubsidio

		contratadas por Género					
Recurso Humano	Recurso Humano	Cantidad promedio de personas contratadas por Género	Total promedio anual Mujeres contratadas por las CCF	Número anual de mujeres contratados por las CCF / 12	Número anual de mujeres contratados por las CCF	Nacional	NA
Recurso Humano	Recurso Humano	Cantidad promedio de personas contratadas por Género	Cantidad de mujeres contratadas por las CCF	Sumatoria número de mujeres contratados por las CCF al año	Número de mujeres contratados por las CCF al año	Nacional	NA
Recurso Humano	Recurso Humano	Cantidad promedio de personas contratadas por Género	Total promedio anual Indeterminado contratad@s por las CCF	Número anual de hombres Indeterminado por las CCF / 12	Número anual de hombres Indeterminado por las CCF	Nacional	NA
Recurso Humano	Recurso Humano	Cantidad promedio de personas contratadas por Género	Cantidad Indeterminado contratad@s por las CCF	Sumatoria número de Indeterminado contratados por las CCF al año	Número de Indeterminado contratados por las CCF al año	Nacional	NA
Recurso Humano	Recurso Humano	Nivel de remuneración	Promedio anual de personas con remuneración Hasta 2 SMVL de las CCF	Sumatoria anual de personas con remuneración Hasta 2 SMVL de las CCF /12	Número anual de personas con remuneración Hasta 2 SMVL de las CCF	Nacional	NA
Recurso Humano	Recurso Humano	Nivel de remuneración	Cantidad anual de personas con remuneración Hasta 2 SMVL de las CCF	Sumatoria anual de personas con remuneración Hasta 2 SMVL de las CCF	Número anual de personas con remuneración Hasta 2 SMVL de las CCF	Nacional	NA
Recurso Humano	Recurso Humano	Nivel de remuneración	Promedio anual de personas con remuneración Mayor de 2 hasta 4 SMVL	Sumatoria anual de personas con remuneración Mayor de 2 hasta 4 SMVL / 12	Número anual de personas con remuneración Mayor de 2 hasta 4 SMVL	Nacional	NA

SuperSubsidio

Dirección: Carrera 69 No. 25B - 44. Pisos 3, 4 y 7
 Edificio World Business Port
 Conmutador: (+57) (601) 348 78 00
 Línea Gratuita: (+57) 018000 910 110
 Correo institucional: ssf@ssf.gov.co



Supersubsidio

Recurso Humano	Recurso Humano	Nivel de remuneración	Cantidad anual de personas con remuneración Mayor de 2 hasta 4 SMVL	Sumatoria anual de personas con remuneración Mayor de 2 hasta 4 SMVL	Número anual de personas con remuneración Mayor de 2 hasta 4 SMVL	Nacional	NA
Recurso Humano	Recurso Humano	Nivel de remuneración	Promedio anual de personas con remuneración Mayor de 4 hasta 8 SMVL	Sumatoria anual de personas con remuneración Mayor de 4 hasta 8 SMVL / 12	Número anual de personas con remuneración Mayor de 4 hasta 8 SMVL	Nacional	NA
Recurso Humano	Recurso Humano	Nivel de remuneración	Cantidad anual de personas con remuneración Mayor de 4 hasta 8 SMVL	Sumatoria anual de personas con remuneración Mayor de 4 hasta 8 SMVL	Número anual de personas con remuneración Mayor de 4 hasta 8 SMVL	Nacional	NA
Recurso Humano	Recurso Humano	Nivel de remuneración	Promedio anual de personas con remuneración Mayor de 8 hasta 12 SMVL	Sumatoria anual de personas con remuneración Mayor de 8 hasta 12 SMVL / 12	Número anual de personas con remuneración Mayor de 8 hasta 12 SMVL	Nacional	NA
Recurso Humano	Recurso Humano	Nivel de remuneración	Cantidad anual de personas con remuneración Mayor de 8 hasta 12 SMVL	Sumatoria anual de personas con remuneración Mayor de 8 hasta 12 SMVL	Número anual de personas con remuneración Mayor de 8 hasta 12 SMVL	Nacional	NA
Recurso Humano	Recurso Humano	Nivel de remuneración	Promedio anual de personas con remuneración Mayor de 8 hasta 12 SMVL	Sumatoria anual de personas con remuneración Mayor de 8 hasta 12 SMVL /12	Número anual de personas con remuneración Mayor de 8 hasta 12 SMVL	Nacional	NA
Recurso Humano	Recurso Humano	Nivel de remuneración	Cantidad anual de personas con remuneración Mayor de 8 hasta 12 SMVL	Sumatoria anual de personas con remuneración Mayor de 8 hasta 12 SMVL	Número anual de personas con remuneración Mayor de 8 hasta 12 SMVL	Nacional	NA
Recurso Humano	Recurso Humano	Nivel de remuneración	Promedio anual de personas con remuneración Mayor de 12 hasta 20 SMVL	Sumatoria anual de personas con remuneración Mayor de 12 hasta 20 SMVL / 12	Número anual de personas con remuneración Mayor de 12 hasta 20 SMVL	Nacional	NA

SuperSubsidio

Dirección: Carrera 69 No. 25B - 44. Pisos 3, 4 y 7
 Edificio World Business Port
 Conmutador: (+57) (601) 348 78 00
 Línea Gratuita: (+57) 018000 910 110
 Correo institucional: ssf@ssf.gov.co



Supersubsidio

Recurso Humano	Recurso Humano	Nivel de remuneración	Cantidad anual de personas con remuneración Mayor de 12 hasta 20 SMVL	Sumatoria anual de personas con remuneración Mayor de 12 hasta 20 SMVL	Número anual de personas con remuneración Mayor de 12 hasta 20 SMVL	Nacional	NA
Recurso Humano	Recurso Humano	Nivel de remuneración	Promedio anual de personas con remuneración Mayor de 20 hasta 25 SMVL	Sumatoria anual de personas con remuneración Mayor de 20 hasta 25 SMVL / 12	Número anual de personas con remuneración Mayor de 20 hasta 25 SMVL	Nacional	NA
Recurso Humano	Recurso Humano	Nivel de remuneración	Cantidad anual de personas con remuneración Mayor de 20 hasta 25 SMVL	Sumatoria anual de personas con remuneración Mayor de 20 hasta 25 SMVL	Número anual de personas con remuneración Mayor de 20 hasta 25 SMVL	Nacional	NA
Recurso Humano	Recurso Humano	Nivel de remuneración	Promedio anual de personas con remuneración Mayor a 25 SMVL	Sumatoria anual de personas con remuneración Mayor a 25 SMVL / 12	Número anual de personas con remuneración Mayor a 25 SMVL	Nacional	NA
Recurso Humano	Recurso Humano	Nivel de remuneración	Cantidad anual de personas con remuneración Mayor a 25 SMVL	Sumatoria anual de personas con remuneración Mayor a 25 SMVL	Número anual de personas con remuneración Mayor a 25 SMVL	Nacional	NA
Recurso Humano	Recurso Humano	Tipo de Contratación	Total anual de personas con contrato a Término Fijo por las CCF	Número de personas con contrato a Término Fijo por las CCF	Sumatoria número de personas con contrato a Término Fijo por las CCF	Nacional	NA
Recurso Humano	Recurso Humano	Tipo de Contratación	Porcentaje de personas con contrato a Término Fijo de las CCF anual	(Total anual de personas con contrato a Término Fijo por las CCF / Total personas contratadas por las CCF)*100	Total anual de personas con contrato a Término Fijo por las CCF	Nacional	NA
Recurso Humano	Recurso Humano	Tipo de Contratación	Total anual de personas con contrato a Término Indefinido por las CCF	Número de personas con contrato a Término Indefinido por las CCF	Sumatoria número de personas con contrato a Término Indefinido por las CCF	Nacional	NA

SuperSubsidio

Dirección: Carrera 69 No. 25B - 44. Pisos 3, 4 y 7
 Edificio World Business Port
 Conmutador: (+57) (601) 348 78 00
 Línea Gratuita: (+57) 018000 910 110
 Correo institucional: ssf@ssf.gov.co



Supersubsidio

Recurso Humano	Recurso Humano	Tipo de Contratación	Porcentaje de personas con contrato a Término Indefinido de las CCF anual	(Total anual de personas con contrato a Término Indefinido por las CCF / Total personas contratadas por las CCF)*100	Total anual de personas con contrato a Término Indefinido por las CCF Total personas contratadas por las CCF	Nacional	NA
Recurso Humano	Recurso Humano	Tipo de Contratación	Total anual de personas con contrato de Prestación de servicios por las CCF	Número de personas con contrato de Prestación de servicios por las CCF	Sumatoria número de personas con contrato de Prestación de servicios por las CCF	Nacional	NA
Recurso Humano	Recurso Humano	Tipo de Contratación	Porcentaje de personas con contrato de Prestación de servicios de las CCF anual	(Total anual de personas con contrato de Prestación de servicios por las CCF / Total personas contratadas por las CCF)*100	Total anual de personas con contrato de Prestación de servicios por las CCF Total personas contratadas por las CCF	Nacional	NA
Recurso Humano	Recurso Humano	Tipo de Contratación	Total anual de personas con contrato de Aprendices por las CCF	Número de personas con contrato de Aprendices por las CCF	Sumatoria número de personas con contrato de Aprendices por las CCF	Nacional	NA
Recurso Humano	Recurso Humano	Tipo de Contratación	Porcentaje de personas con contrato de Aprendices de las CCF anual	(Total anual de personas con contrato de Aprendices por las CCF / Total personas contratadas por las CCF)*100	Total anual de personas con contrato de Aprendices por las CCF Total personas contratadas por las CCF	Nacional	NA
Recurso Humano	Recurso Humano	Tipo de Contratación	Total anual de personas con contrato Temporal por las CCF	Número de personas con contrato Temporal por las CCF	Sumatoria número de personas con contrato Temporal por las CCF	Nacional	NA

SuperSubsidio

Dirección: Carrera 69 No. 25B - 44. Pisos 3, 4 y 7
Edificio World Business Port
Conmutador: (+57) (601) 348 78 00
Línea Gratuita: (+57) 018000 910 110
Correo institucional: ssf@ssf.gov.co



Supersubsidio

Recurso Humano	Recurso Humano	Tipo de Contratación	Porcentaje de personas con contrato Temporal de las CCF anual	(Total anual de personas con contrato Temporal por las CCF / Total personas contratadas por las CCF)*100	Total anual de personas con contrato Temporal por las CCF	Nacional	NA
----------------	----------------	----------------------	---	--	---	----------	----

Elaboración: Supersubsidio - SDEEEP

SuperSubsidio

Dirección: Carrera 69 No. 25B - 44. Pisos 3, 4 y 7
Edificio World Business Port
Conmutador: (+57) (601) 348 78 00
Línea Gratuita: (+57) 018000 910 110
Correo institucional: ssf@ssf.gov.co